




アプローチ・アーチ組立説明書

■内容物



- ①アーチ下部×1
- ②アーチ中部×1
- ③アーチ上部×1
- ④アンカー×4

- ⑤U字ネジ×16
- ⑥コンクリートネジ×4
- ⑦3芯パワーコード白×1


アプローチ・アーチ組立説明書

■アーチの組立方法 【内容物 ①②③⑤】




アプローチ・アーチ組立説明書

■アーチの組立方法 【内容物 ④⑥⑦】



電源接続



④及び⑥で土台を固定します