

■製品概要

形式	ランプ	定格電圧	入力電流	消費電力	周波数	使用温度範囲
SSA40403	LDR40N-H/E39W750	100V	0.40A	40W	50/60Hz共用	-5℃～35℃
SSA40407		200-220V	0.20-0.18A	40W		

防水性能	防雨形 (IP43) 防湿形ではありません。湿度85%を超える場所では使用しないでください。	差込みコネクタは JISC8303に準拠し、防水プラグの凸部とコネクタの凹部が合う形状のものを使用してください。	
使用場所	屋外の一般的な場所 振動や衝撃の多い場所、塩害地域、腐食性ガスの発生する場所では使用しないでください。		

安全に関するご注意

<p>⚠警告 製品の取扱いを誤った場合、死亡又は重傷を負うことが想定される危害の程度を示します。</p>	
<ul style="list-style-type: none"> ●この器具は仮設置用です。常設設置用としては使用しないでください。 ●取扱説明書に従って正しく使用してください。不備があると、火災、感電、落下のおそれがあります。 ●強風時には取付け作業を行わないでください。部品落下・破損によるけがや事故のおそれがあります。 	<p>⚠ 設置・施工</p>
<ul style="list-style-type: none"> ●器具を改造しないでください。火災、感電、落下のおそれがあります。 	<p>⚠ 保守・点検</p>
<ul style="list-style-type: none"> ●LED点灯中及び消灯直後の器具は高温になっていますので触らないでください。感電、やけどの原因となることがあります。 	<p>⚠ 保守・点検</p>
<ul style="list-style-type: none"> ●ランプなどの部品類が破損した場合はそのままの状態で使用しないでください。火災、感電、落下のおそれがあります。 ●ケーブルが劣化・硬化した状態や傷がついた状態で使用しないでください。火災、感電のおそれがあります。 	<p>⚠ 保守・点検</p>
<ul style="list-style-type: none"> ●振動や衝撃の多い場所、塩害地域、腐食性ガスの発生する場所、湿度85%を超える場所、可燃物が近接する場所、粉塵の多い場所では使用しないでください。火災、感電、落下のおそれがあります。 ●つららができそうなことがある場合は、つららの除去を行ってください。つらら落下によるけがのおそれがあります。 	<p>⚠ 使用環境</p>
<ul style="list-style-type: none"> ●ランプは器具銘板や取扱説明書に記載された適合のLEDランプをご使用ください。適正でない場合、浸水、絶縁不良、感電のおそれがあります。※白熱ランプ・セルフパラストラップは使用できません。 	<p>⚠ 保守・点検</p>
<ul style="list-style-type: none"> ●万一、煙が出たり、異臭がするなど異常を感じたら速やかに電源を切り、販売店又は工事店にご相談ください。異常のまま使用すると、火災、感電のおそれがあります。※定期的に点検を行ってください。 	<p>⚠ 保守・点検</p>

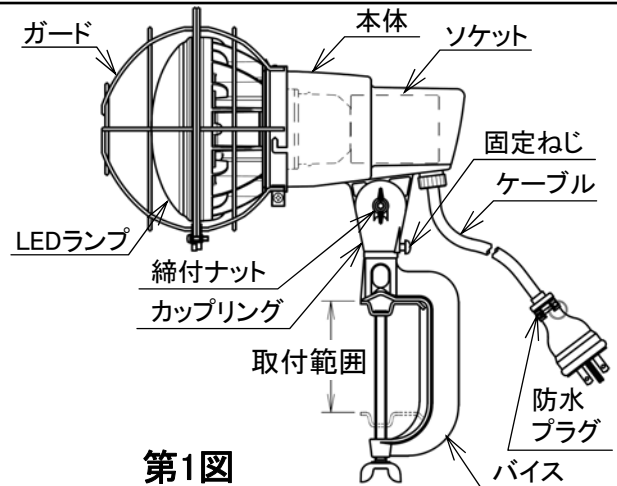
<p>⚠注意 製品の取扱いを誤った場合、傷害を負うことが想定されるか又は物的損害が想定される危害・損害の程度を示します。</p>	
<ul style="list-style-type: none"> ●定格電圧(定格±6%以内)で使用してください。誤って使用すると、火災、焼損、短寿命の原因となることがあります。 ●発電機を電源とする場合は、正弦波インバータ搭載発電機以外では使用しないでください。不点灯、短寿命の原因となることがあります。 ●この器具は一般屋外用(防雨形)です。それ以外の場所では使用できません。火災、過熱による発煙の原因となることがあります。 ●器具の耐風速は60m/sですので、それ以上の風速を受ける場所では使用しないでください。強風による落下、破損の原因となることがあります。 ●周囲温度が35℃を超える場所では使用しないでください。 ●鉄粉、切削屑、溶接火花などがかかる場所では使用しないでください。火災、故障の原因となることがあります。 ●ケーブルを油脂、アルコール、溶剤、薬品などに触れさせないでください。ケーブル外被が侵食され早期劣化の原因となります。 ●ケーブルには重量物をのせたり、無理な引っ張りや踏付けなど荷重をかけないでください。火災、感電、断線の原因となることがあります。 	<p>⚠ 使用環境 使用条件</p>
<ul style="list-style-type: none"> ●照明器具には寿命があります。一般的な使用場所では、設置して8～10年経過すると外観に異常がなくてもケーブルや内部の劣化が進行しています。点検・交換をおすすめします。 ●周囲温度が高い場合、点灯時間が長い場合は、寿命が短くなります。 	<p>⚠ 寿命</p>
<ul style="list-style-type: none"> ●質量に耐える場所に確実に取付けてください。取付けに不備があると落下の原因となることがあります。 ●器具に100cmを超えて積雪する可能性のある場所では、使用しないでください。そのまま使用されると器具の落下・絶縁不良・感電の原因となることがあります。(使用する場所は必ず除雪を行ってください。) ●草や木で覆われる場所、器具の周囲に枯葉やゴミのたまる場所では使用しないでください。火災の原因となることがあります。 ●冠水のおそれのある場所では、使用しないでください。浸水・感電・火災の原因となることがあります。 	<p>⚠ 設置・施工</p>
<ul style="list-style-type: none"> ●ランプの取扱いにご注意ください。衝撃が加わると、破損の原因となることがあります。 	<p>⚠ 設置・施工</p>

■保証について

<ul style="list-style-type: none"> ●この照明器具の保証期間は、商品お買上げ日より1年間です。消耗品は対象外とさせていただきます。 ※保証の例外 24時間連続使用など、1日20時間以上の長時間使用の場合は上記の半分の期間とします。 ●取扱説明書、本体貼付ラベルなどの注意書に従った使用状態で保証期間内に故障した場合には、無料修理などの処置をさせていただきます。
--

■照明器具の取付方法 [全体図は一部を抽象化した構造図です。]

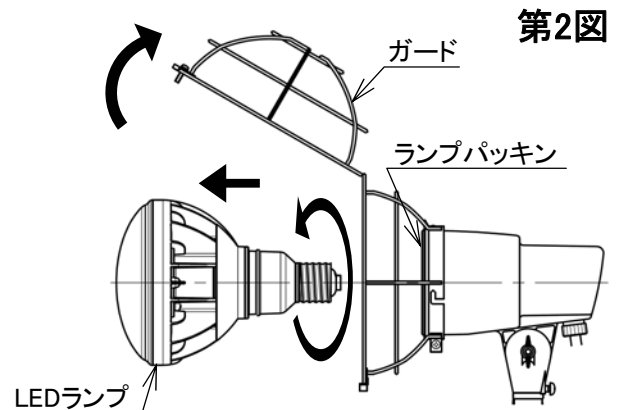
- 器具は質量に耐える場所に確実に取付けてください。
※取付けに不備がありますと、器具落下の原因となります。
- 取付範囲を守って使用してください。
必ず挟み込み範囲内の場所に確実に設置してください。
丸棒・丸パイプ・・・最大φ70mm
平板・・・最大100mm
※不備がありますと、器具落下の原因となります。
- 照射方向は固定ねじと締付ナットで調整してください。
カップリングの調整角度は7.5° 間隔です。
調整後は固定ねじと締付ナットを確実に締付けてください。
※不備がありますと、器具落下の原因となります。
- 照射面との距離は1.5m以上離してください。
また、照射面及び器具の周囲には、燃え易い物を置かないでください。
※不備がありますと、火災の原因となります。



第1図

■ランプの交換方法

- ①ガードを開き、LEDランプを手前に引きながら左に回してランプを外してください。
 - ②交換用のLEDランプを取付けてください。
・適合LEDランプ以外のランプは使用できません。
※火災・ランプ落下・浸水の原因となります。
・ランプの口金とソケットがかみ合いましたら、ランプを手前に引きながら右に回して確実に取付けてください。
- ランプ交換時の注意
※LEDランプは交換部品です。
適合LEDランプは、器具の形式をご確認のうえ、弊社最寄の営業所へお問合せください。
※LEDランプ交換時にランプパッキンの劣化があった場合は、ランプパッキンも交換してください。

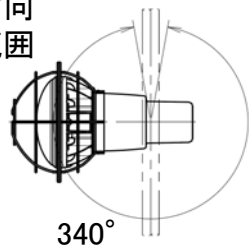


第2図

■照明器具の使用制限

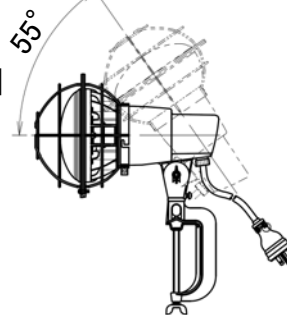
- 使用制限の範囲で使用してください。
※使用制限の範囲内であっても、照射する方向によって取付ける板などの建造物やバイスなどの部品の干渉・ケーブルの過度な折り曲げが生じる場合があります。その場合はバイスの向きを調整してください。
※不備がありますと、器具落下やケーブルの傷の原因となります。

左右方向
使用範囲



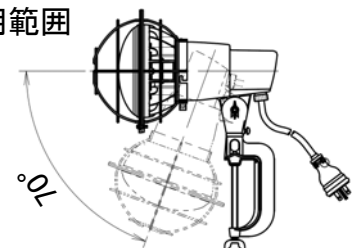
340°

上方向
使用範囲



55°

下方向
使用範囲



70°

第3図

■使用上の注意

LEDにはばらつきがあるため光色及び明るさが各LED素子ごとに異なる場合がありますが、ご了承願います。

■保守上のご注意

器具の清掃時には安全上のご注意を再度ご確認ください。

- 器具の清掃(お手入れ)・・・汚れを落とす場合は、中性の石けん水を浸したやわらかい布をよくしぼって拭取り、石けんが器具に残らないように乾いた布で仕上げてください。
シンナーやベンジンなどの揮発性のもの及び酸・アルカリ性の洗剤などで拭いたり、直接殺虫剤をかけたたりしないでください。
ケーブルの早期劣化、変質によるランプの破損や器具変色の原因となります。



保守部品は、お買上げの販売店様(工事店様)又は、最寄の弊社営業所へお問合せください。

■商品に関するご相談窓口 (お問合せの際は、器具銘板で器具形式をご確認のうえご連絡ください)

【CSセンター】 電話番号 048(554)1124 FAX 048(554)7445

お問合せ受付時間：月～金/9:00～17:00(土・日曜・祝日・年末年始・当社休業日を除く)

※電話番号など、変更になる場合があります。ホームページでご確認ください。