
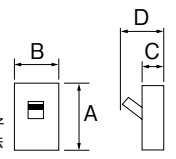



2P・2E・30AF				3P・3E・30AF					極数(P)・素子数(E)・フレーム(AF)										
GB-32EC				GB-33EC					型式										
100-200V				100-200V			200-415V		定格使用電圧Ue(AC)										
6kV				6kV			6kV		定格インパルス耐電圧 Uimp										
15mA		30mA		15mA	30mA	100mA	15mA	30mA	100mA	定格感度電流									
0.1秒				0.1秒			0.1秒		最大動作時間										
-				-			-		慣性不動作時間										
15A	◎	32EC1515	◎	32EC1530	15A	◎	33EC1515	◎	33EC1530	-	-	15A	⑤	33EC15154	◎	33EC15304	-	-	定格電流 ・ ◎注文品番 表面形
20A	◎	32EC2015	◎	32EC2030	20A	◎	33EC2015	◎	33EC2030	◎	33EC20100	20A	⑤	33EC20154	◎	33EC20304	●	33EC201004	
30A	◎	32EC3015	◎	32EC3030	30A	◎	33EC3015	◎	33EC3030	◎	33EC30100	30A	⑤	33EC30154	◎	33EC30304	●	33EC301004	
表面形	裏面形	埋込形	表面形	裏面形	埋込形	表面形	裏面形	埋込形	(注1)	接続方式									
8,340	9,590	13,150	8,700	10,590	14,130	9,570	11,480	15,020		標準価格(円)									
 A 105(115) B 47 C 49 D 67.5				 A 105(115) B 70 C 49 D 67.5					 外観及び外形寸法(mm) ()内は端子カバー付寸法										
5/2				5/2					100V										
5/2				5/2					100V/200V AC JIS C 8201-2-2 Ann2 (Icu/Ics)										
									200V										
									415V										
線押え方式(圧着端子使用可能)				線押え方式(圧着端子使用可能)					表面形 端子仕様										
22				22					接続可能最大電線(mm ²)										
⑤			⑤		●	●	●	●	SD	裏面形	接続方式	取付可能付属装置							
⑤			⑤		●	●	●	●	FP	埋込形									
⑤			⑤		●	●	③	●	AX	補助スイッチ									
⑤			⑤		●	●	③	●	AL	警報スイッチ									
⑤			⑤		●	⑤	③	●	TBL	テストリード線引出し									
可能(縦形)			可能(縦形)				可能(縦形)		TB	端子台									
-			-				-		TRB	トリップボタン									
別売(RC-KA)			別売(RC-KA)				別売(RC-KA)		LC	キャップ式	ハンドルロック								
-			-				-		HL	施錠式									
-			-				-		HA	外部操作ハンドル									
-			-				-		BA	バリア									
付属			付属				付属		TMC	表面形	端子カバー								
裏面形付属			裏面形付属				裏面形付属		BTC	裏面形									
不可			不可				不可				逆接続								
JIS C 8201-2-2 Ann2				JIS C 8201-2-2 Ann2					JIS C 8201-2-2 Ann2										
熱動電磁				熱動電磁					熱動電磁										
0.25				0.34					0.34										
40				20					20										
有				有					有										
B-67				B-67					B-67										
中感度形(定格感度電流100mA) (最大動作時間0.1秒)																			
20A	●	32EC20100																	
30A	●	32EC30100																	

20A	●	32EC20100
30A	●	32EC30100



■付属装置価格は「付属装置」の項参照。C-6ページ
 ■適合圧着端子は「適合圧着端子一覧」を参照。C-25ページ
 ■高周波(インバータ等)・雷サージ対応形です。
 (注1)ご注文品番の後に裏面形はS、埋込形はFをつけてご注文ください。
 (フラッシュプレート色: マンセル5Y7/1)

B
 パールテク
 小型漏電遮断器
 Eシリーズ
 ボックスブレーカ
 単3中性線欠相保護付
 太陽光発電システム用
 ミニニコル
 Kシリーズ
 Wシリーズ
 フラック形機器組込用等
 外形寸法図
 動作特性曲線
 補修用
 生産終了品
 外形寸法図