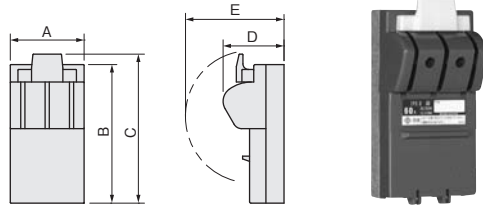


CKL CKLカバースイッチ

(圧着端子用)

定格電圧	AC250V
端子構造	圧着端子形
付属品	銅つめ付鉛ヒューズ60A 低温ヒューズ100A~300A 木ねじ(200A~300A)



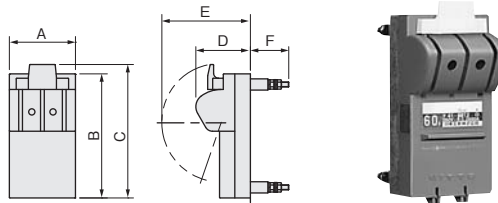
CKL 3P 60A

納期区分	品名記号	標準価格 円	付属ヒューズ (取付寸法)	端子ねじ	適合圧着端子 (Max)	外形寸法 mm					製品質量 kg
						A	B	C	D	E	
◎	PS CKL 2P 60A	3,150	60 A (55mm)	M6	R22-6	59	170	189.5	71	113	0.5
◎	PS CKL 2P 100A	5,650	100A (55mm)	M8	R38-8	71	199	218.5	87.5	141.5	0.84
◎	CKL 2P 150A	11,500	150A (55mm)	M10	R60-10	88	240	275	112	198	1.7
◎	CKL 2P 200A	13,000	200A (55mm)	M10	R100-10	98	260	284	129	206	2.1
◎	CKL 2P 300A	26,500	300A (55mm)	M12	R200-12	122	300	314.5	140	236	3.4
◎	PS CKL 3P 60A	4,200	60 A (55mm)	M6	R22-6	88	170	189.5	71	113	0.72
◎	PS CKL 3P 100A	8,000	100A (55mm)	M8	R38-8	106	199	218.5	87.5	141.5	1.25
◎	CKL 3P 150A	16,500	150A (55mm)	M10	R60-10	133	240	275	112	198	2.4
◎	CKL 3P 200A	18,500	200A (55mm)	M10	R100-10	148	260	284	129	206	3.1
◎	CKL 3P 300A※	33,000	300A (55mm)	M12	R200-12	182	300	314.5	140	236	5.1

●3Pを単3回路に使用する場合は、中性極に中性銅バー(933頁)をご使用ください。 ■上記商品の大型カートン(一梱)入数は843頁をご参照ください。
※CKL 3P 300Aで200mmの電線を接続する場合、端子部の薄膜を切ってご使用ください。

CBS CBSバック式カバースイッチ

用途	ヒューズ付開閉器
定格電圧	AC250V
端子構造	裏面配線ボルトスタッド形
付属品	銅つめ付鉛ヒューズ15A~60A 低温ヒューズ100A~300A 取付ねじ



CBS 3P 60A

納期区分	品名記号	標準価格 円	付属ヒューズ (取付寸法)	スタッド	適合圧着端子 (Max)	外形寸法 mm						製品質量 kg
						A	B	C	D	E	F	
◎	PS CBS 2P 15A	1,950	15 A (35mm)	M4	R5.5-4	40	103.5	120	44.5	73	42.5	0.16
◎	PS CBS 2P 30A	2,700	30 A (45mm)	M5	R8-5	44	125.5	141.5	51	82	50	0.23
◎	PS CBS 2P 60A	4,750	60 A (55mm)	M6	R22-6	59	170	189.5	71	113	52	0.56
◎	PS CBS 2P 100A	8,450	100A (55mm)	M8	R38-8	71	199	218.5	87.5	141.5	61.5	1.02
◎	PS CBS 3P 15A	2,850	15 A (35mm)	M4	R5.5-4	60	103.5	120	44.5	73	42.5	0.23
◎	PS CBS 3P 30A	3,600	30 A (45mm)	M5	R8-5	66	125.5	141.5	51	82	50	0.34
◎	PS CBS 3P 60A	6,450	60 A (55mm)	M6	R22-6	88	170	189.5	71	113	52	0.84
◎	PS CBS 3P 100A	11,500	100A (55mm)	M8	R38-8	106	199	218.5	87.5	141.5	61.5	1.52
◎	CBS 3P 150A	24,500	150A (55mm)	M10	R60-10	133	240	275	112	198	55.5	2.9
◎	CBS 3P 200A	30,000	200A (55mm)	M12	R100-12	148	260	284	129	206	65.5	4.1
◎	CBS 3P 300A	57,500	300A (55mm)	M16	R200-16	182	300	314.5	140	236	85	7.4

◎代理店様在庫品 ◎物流センター在庫品 ①③⑤⑦標準品(納期別) ◎受注品 ■上記商品の大型カートン(一梱)入数は843頁をご参照ください。

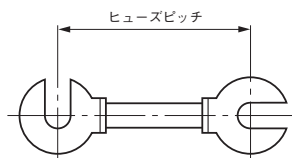
●3Pを単3回路に使用する場合は、中性極に中性銅バー(933頁)をご使用ください。
PS 定格電圧が100V以上300V以下、定格電流が100A以下の交流電路に使用するものが対象です。

●つめ付ヒューズ選定表(CKS・CKL・CBS)

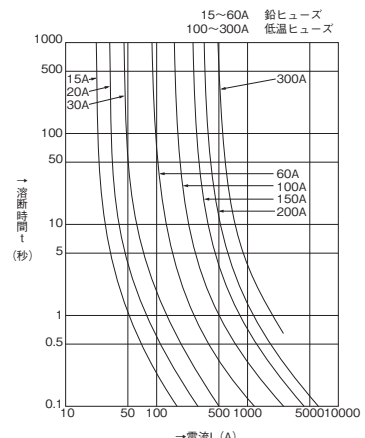
ヒューズピッチ(mm)	ヒューズねじ	適用ヒューズ(A)	種別
35	M4	5・10・15	銅つめ付鉛ヒューズ
45	M5	5・10・15・20・30	
55	M5	40・50・60	銅つめ付低温ヒューズ
	M6	75・100	
	M8	150・200・300	

◎注意 当社のカバースイッチ、配電箱、鉄箱開閉器に使用している配線用ヒューズの種別はB種ヒューズです。ヒューズはピッチとねじ径が同一であれば、互換性があります。

※重鉛打抜きヒューズは使用しないでください。



銅つめ付ヒューズ(B種)溶断特性曲線



(注) 銅つめ付ヒューズ溶断特性曲線は開閉器に装着した場合時間が多少早くなります。この特性曲線は参考資料としてご使用ください。

本文の価格には消費税は含まれていません。

開閉器
端子台

ブレーカー
ブレーキット

ブレーカー
ブレー電

プラグイン
ブレーカー

開閉器

付属装置
オプション

省エネ支援
関連機器

オートリセット
ブレーカー

エンクロース
ブレーカー

カバー
スイッチ

端子台