

的確な検電 プザーとランプで簡単にチェック!

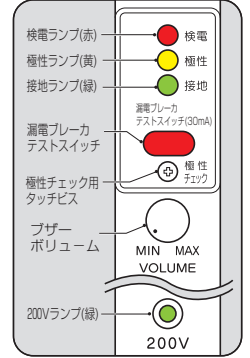


全長：860mm
重量：480g


添付品
・コンセントアダプタ×1
・ソケットアダプタ×1
・テスターピン×1

OKチェッカー[®] (アースチェック付)

- 引掛シーリング・埋込ローゼット・コンセント・ランプソケット等の検電が簡単にできます。
- プザーとランプにより的確な検電作業が同時にできます。
(プザーで通電チェック、ランプで電圧、極性、アースチェック、漏電ブレーカチェック)
- アースチェック、漏電ブレーカチェックができるテスターピン付です。
※接地形コンセントの場合は別売のアダプタをご使用ください。
- 全長が860mmありますから、天井等の検電作業にも脚立等を使用することなく、検電作業ができます。
- 本体のヘッド部分が前後に角度調整できますから、壁付コンセント等にも使い易い角度で検電作業ができます。
- 200Vの誤配線確認にも大変役立ちます。
- 配線ダクト用の引掛シーリングを取り付ければ配線ダクトの検電にも使用できます。



引掛シーリングに コンセントに ランプソケットに アースチェックに



- 携帯袋付。



品番	規格	入数	最小入数	標準価格
KDK-1E	単相100V・200V用 (全長860mm)	3	1	14,400

OKチェッカー(ELB用) アダプタ

- 接地線の接続チェックと漏電ブレーカの動作チェックに使用します。
- OKチェッカーに取り付ければ、高所箇所のコンセントもラクにチェックできます。




適合コンセント

15A・125V



15A
20A 125V共用



- アダプタをコンセントに差し込み、漏電ブレーカが動作すれば配線及び漏電ブレーカは正常です。

※ご使用前に必ず、OKチェッカー(KDK-1E)又は検電くん(KDK-130)でコンセントの極性をチェックしてください。

品番	適合ELB	入数	標準価格
KDK-ELB	定格感度電流(30mA以下)	1	3,140