









ご使用の前に必ずお読み下さい

この度は、KAGI LIGHT DOMELIGHT 用コントローラー (DLC-303D) をお買い上げいただき誠にありがとうございます。点滅器および調光点滅器を設置・使用される際、本取扱説明書を必ずお読みいただき、注意事項に即して正しくご使用下さいますようお願いいたします。

安全に関するご注意

<p>警告</p> <p>誤った取り扱いをしたときに、死亡や重傷に結びつく可能性のあるもの。</p>	<p> 引火性のあるガスや発火性の物質がある場所ではご使用にならないで下さい。</p>
<p>注意</p> <p>誤った取り扱いをしたときに、軽傷や物的損害に結びつく可能性のあるもの。</p>	<p> 電気機器・電子機器の設置工事は必ず有資格者が行って下さい。誤った設置や設定で使用をされますと、故障や事故の原因となり危険です。</p> <p> 通電中や電源遮断直後は、製品本体表面および内部では高電圧・高温の箇所がありますので直接手が触れないようにして下さい。触れますと感電や事故の恐れがあります。</p> <p> 製品の改造・分解は事故や故障の原因となる恐れがありますので行わないで下さい。尚、加工・改造後の弊社責任は免責とさせていただきます。</p> <p> 発煙・異臭・異音がする時は使用しないで下さい。事故や火災が発生する原因となる恐れがあります。このような場合は弊社へご相談下さい。</p> <p> お客様ご自身での修理は危険ですので絶対に行わないで下さい。</p> <p> 結露・浸水した状態で使用しないで下さい。事故や火災が発生する原因となる恐れがあります。</p> <p> ケース内の基板上で金属導電性の物、あるいは可燃性の物が直接触れないようにして下さい。事故や火災の原因となる恐れがあります。</p>

使用・設置上の注意

- 入力電圧は仕様規格電圧(本体ラベルに記載)でご使用下さい。規格外の電圧で使用すると故障や事故、火災の原因となる恐れがあります。
- 出力電流・電力は定格値(本体ラベルに記載)を超えないようにして下さい。定格値を超えて使用されますと故障の原因となります。長期に亘ってご使用される場合は定格値の70%程度以下でのご使用をお勧めします。
- 出力には極性があります。極性を必ず確認して配線をして下さい。極性を違ったまま配線して通電したり、極性間で短絡などが発生しますと故障や事故・火災の原因となる恐れがあります。
- 使用環境温度と湿度にご注意下さい。本機には多くの電子部品を使用しておりますので、周囲の温度や湿度によって寿命が大きく変わります。直射日光が当たらない、風通しがよく水濡れしない(湿気の少ない)場所に設置して下さい。
(使用環境温度:-5℃~+40℃/使用環境湿度:30%~+70%(氷結・結露が無いこと))
- 屋外で使用される場合は、ブラボックス等に入れてご使用下さい。
- 製品を落としたり衝撃を与えたりしますと故障や事故の原因となりますので、取り扱いには十分ご注意願います。
- 本機は精密電気部品で構成されております。雷による誘導雷や静電誘導、間接的に大電流が流れる電線・高圧の送電線及び鉄塔・大型モーター動力機器やアーク溶接機・ネオントランス等の高圧機器の近くではサージ(落雷や工業機械等から発生する数千ボルトの電圧)や高調波・強電磁界によるノイズの影響や、電気回路内の部品等が破損する恐れがありますので、これらの設備から影響を受けにくい距離を確保して機器を配置してください。サージプロテクターの使用も有効的です。
- 塩害や腐食性ガスにより基板各部に腐食が発生する恐れがある場所では使用しないで下さい。誤作動や故障や事故の原因となります。

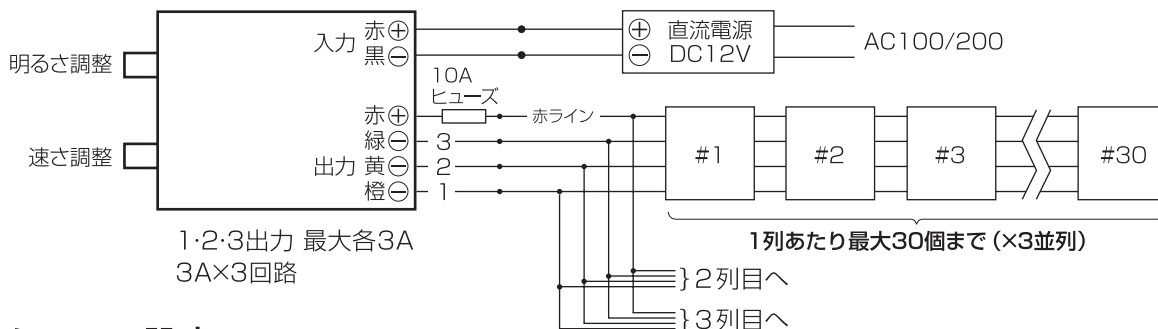
製品仕様

品番	DLC-303D
入力	DC12V / 15A(定格)
出力	DC12V / 3A×3 回路(最大) ドームライト 30 個 ×3 回路並列接続可
寸法	W100(130)×H40×D150
使用温度・湿度	-5 ~ 40℃ / 30 ~ 70%(氷結結露がないこと)

※商品改良のため、仕様・外観等は予告なしに変更することがありますのでご了承ください。

取扱方法

1 配線



2 点滅パターンの設定

1 ビスを外す

2 ディップスイッチを設定する

「ON」=つまみをON側へたおす
「OFF」=つまみをOFF側へたおす

⚠ 設定時の注意

点滅パターンの変更をする場合には、下記のことに注意して行ってください。誤った操作をしますと、コントローラの破損や事故の原因となり危険です。また、パターン変更を含むボックス内操作に起因する部品の破損や不具合につきましては保証の対象外となりますので、十分注意して操作頂きますようお願い致します。

- ボックスのビス(4本)を外して上部部分を開放する場合は、必ず一次側電源からの電気がコントローラに入力していないことを確認して下さい。直流電源装置は一次側の電源を遮断した後も暫くの間、電気を出力しています。この状態でコントローラ上部を開放すると、機器本体の破損や、感電のおそれがあります。
- ディップスイッチを操作する場合は、必ず一次側の電源が遮断されていること確認してから行ってください。機器本体の破損や、感電、焼損、また二次側に接続されているLED製品を破損する恐れがあります。
- ディップスイッチはデリケートですので丁寧に操作してください。破損の恐れがあります。
- ディップスイッチの操作は金属製のドライバーやピンセットのような導電性のある固いものでしないで下さい。スイッチや基板本体の破損や事故につながる危険性があります。
※コアドライバー等、絶縁性のある樹脂製ドライバーのご使用をお勧めします。
- ディップスイッチの操作以外、ボックス内の他の部品には触れないで下さい。基板本体の破損や感電の恐れがあります。

●パターンの種類 ※下記以外の設定は絶対にしないで下さい。

- ① 全点 (明るさ調節可能)
On
Off
- ② オリジナル流れ点滅 (速度調節・明るさ調節可能)
On
Off
- ③ 1点流れ点滅 (速度調節・明るさ調節可能)
On
Off
- ④ 1.5点流れ点滅 (速度調節・明るさ調節可能)
On
Off
- ⑤ 2点流れ点滅 (速度調節・明るさ調節可能)
On
Off
- ⑥ 全体点滅 (速度調節・明るさ調節可能)
On
Off

保証規定

- 取扱説明書の注意に従った正常な使用状況で故障した場合は、お買い上げ後表記の期間、現品の無償修理又は交換をさせていただきます。(無料修理には、同等機能を有する代替品との交換も含まれます。交換に要する費用及びその他本製品の故障に起因する損害等につきましては、全て免責とさせていただきます。)
- 保証期間内でも次の場合は、有償にて修理又は交換となります。
 - (1) 誤用・乱用や取付場所の移動及び取扱い不注意による故障
 - (2) 火災・地震・水害及び盗難等の災害による故障等
 - (3) 不当な修理・改造及び使用不可の場所での使用が起因する故障等
 - (4) 使用中に生じた傷など外観上の変化
 - (5) 誤った保管による短寿命と判断される場合
 - (6) 本証の提示がない場合

〈保証の例外〉 24時間連続使用等、1日20時間以上の長期使用の場合は保証期間を6ヶ月とします。

〈製造元〉

KAGI LIGHT

(株)カギライト TEL(052)792-0800 (代)

保証書 ※お買い上げ時に必ずご記入ください。

商品名	DOME LIGHT用コントローラー	保証期間	お買い上げ年月日より 1年
型式	DLC-303D	お買い上げ日	年 月 日
お客様	ご住所	販売店	住所
	氏名		店名
TEL		No.	
設置場所の名称			