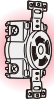


埋込コンセント | 引掛形 20A

TWIST LOCKING TYPE RECEPTACLE


壁面内などに設置されているボックスに収納して、プラグへ電源を供給するための器具です。



コンセント

C

埋込コンセント 引掛形 20A



製品一覧 Selector Chart (注) 直流で使用する際には、プラグを抜く前に必ず機器側の電源を遮断して、アーク放電を消弧させてください。事故の原因となります。

定格 Rating				極配置 Pole Arrangement	型番 Catalog Number		標準価格 Price (JPN YEN)	形状寸法 Dimension			
電流 Current	極数 Poles & Wires	電圧 Voltage	直流 D C		黒色 Black	白色 White		A	B	L	
20A	2P(2P,2W)	250V		⊕	140	—	780	—	—	—	
		125V		⊕ NEMA L5-20	3210-L5	3210-L5-IV	830	—	—	26.2	
	接地形2P (2P,3W GND)	250V		⊕	NEMA L6-20	3220-L6	3220-L6-IV	—	—	—	
			○(注)	NEMA L6-20 (UL/CSA規格)	3220-L6UL	—	2,610	—	—	—	
		480V		⊕	NEMA L8-20	3240-L8	—	1,030	60	36	26.2
	3P(3P,3W)	250V			⊕	3220	—	830	—	—	—
					⊕	4220	4220-IV	1,050	60	43	28.1
					⊕ NEMA L16-20	4240-L16	—	1,280	60	41	26.2

※標準価格については、税抜き価格です。ご購入価格に別途消費税が課税されます。



適合規格等

PSE

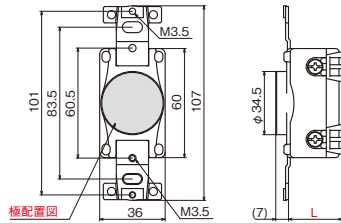
RoHS2

本体難燃性
UL94 V-0

*型番3240-L8,
4240-L16を除く

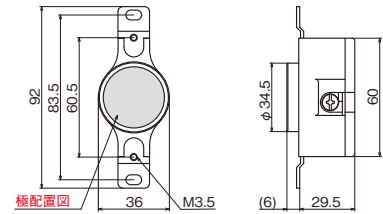
■形状寸法 Dimension ※さし込み口形状は省略しています。

3210-L5
3220
3220-L6



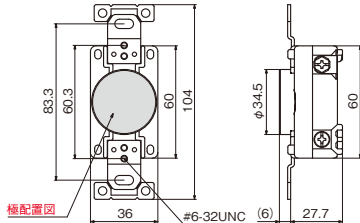
適用電線	電線接続方式	適用圧着端子
2φ~2.6φ、3.5mm ²	圧着端子式、引締式	R3.5-4

140



適用電線	電線接続方式	適用圧着端子
2φ~2.6φ、3.5mm ²	圧着端子式	R3.5-4

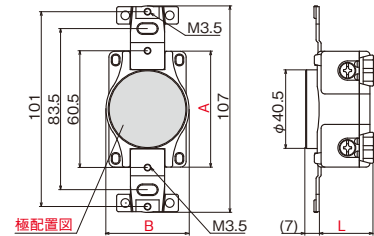
3220-L6UL



プレート取付部のめねじは、インチ仕様(ユニファイねじ:#6-32UNC)となります。

	適用電線	電線接続方式	適用圧着端子
UL/CSA用	12AWG(UL/CSA適合電線)	引締式	
国内用	2φ~2.6φ、3.5mm ²	圧着端子式、引締式	3.5Y-4(先開形)

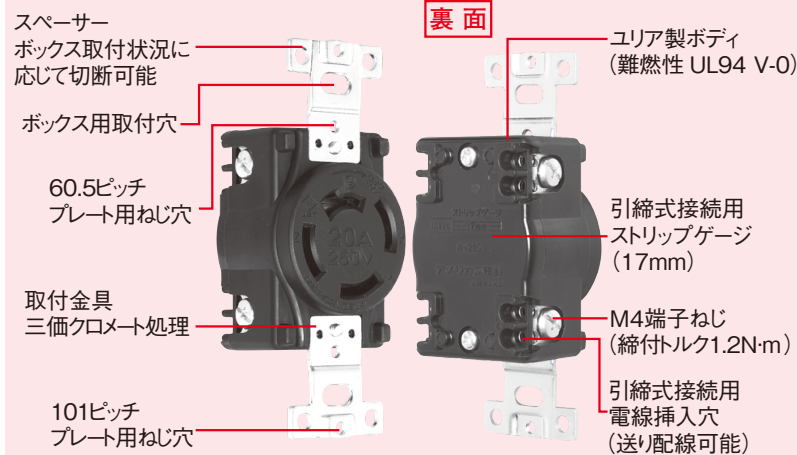
3240-L8
4220
4240-L16



適用電線	電線接続方式	適用圧着端子
2φ~2.6φ、3.5mm ²	圧着端子式、引締式	R3.5-4

※A, B, L寸法は製品一覧をご参照ください。-IV(白色), -BK(黒色)も同寸法です。

4220 接地形3P 20A 250V



別売オプション

丸形(R形)と先開形(Y形)圧着端子
圧着端子
型番:CR3.5-4 / C3.5Y-4
➔M-3ページ

未使用時のホコリ侵入防止に
安全キャップ
型番:Z0215 / Z0216
➔M-4ページ

端子部保護に
絶縁カバー
型番:Z0262 / Z0263
➔M-6ページ

1ヶ用・2ヶ用ボックス
露出スイッチボックス
型番:OSB0100 / OSB0200
➔M-14ページ

	適用プラグ(掲載ページD-4) Applicable Plug		適用プレート(掲載ページK-3~6) Applicable Wall Plate			適用防じん・防水形 シーロックプレート (掲載ページK-14) Applicable Sealock Plate	適用防水形 リフトカバープレート (掲載ページK-12) Applicable Waterproof Lift Cover for L-shaped Plug	適用露出スイッチボックス (掲載ページM-14) Exposed switch box	
	ナイロンカバー Nylon	ゴムカバー Rubber	エンブラ(ナイロン樹脂) Nylon	新金 Aluminum	ステンレス Stainless			1ヶ用 1 Gang	2ヶ用 2 Gang
2222N	—	—	—	141A	—	—	—	OSB0100	OSB0200
3212N-L5	—	—	1141N-100	1141A	141S	SLP3000	—		
3222N-L6	—	—	1141N-200	—	—	—	—		
3222N-L6UL	—	—	—	141A-U	—	—	—		
3242N-L8	—	—	1161N-400	1161A	161S	SLP4000	—		
3222N	—	3222R 3222RL(L型)	1141N-200	1141A	141S	SLP3000	WLP3000*		
4222N	—	4222R 4222RL(L型)	1161N-200	—	—	—	WLP4000*		
4242N-L16	—	—	1161N-400	1161A	161S	SLP4000	—		

* L型プラグ専用