

生産終了商品のお知らせ

共用ソケット / DINレール / 防水カバー

発行日
2019年10月1日

No. 2019064C

共用ソケット 形PYFシリーズの一部商品 生産終了のお知らせ

生産終了商品

共用ソケット

形PYF08Aシリーズ一部商品
形PYF08A-E
形PYF14Aシリーズ一部商品
形PYF14A-E



推奨代替商品

共用ソケット

形PYFZ-08シリーズ
形PYFZ-08-E
形PYFZ-14シリーズ
形PYFZ-14-E

■最終受注年月

2021年3月末

■最終出荷年月

2021年6月末

■生産終了商品との相違点

推奨代替商品形式	本体の色	外形寸法	配線接続	取付寸法	定格性能	動作特性	操作方法
形PYFZ-08シリーズ	◎	◎	◎	◎	◎	—	—
形PYFZ-08-E	◎	◎	◎	◎	◎	—	—
形PYFZ-14シリーズ	◎	◎	◎	◎	◎	—	—
形PYFZ-14-E	◎	◎	◎	◎	◎	—	—

◎：互換

○：ほとんど変更ありません／相似性の高い変更





×：変更大

—：該当する仕様がありません

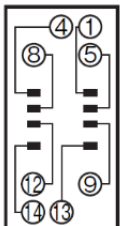
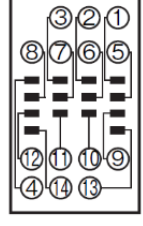
■生産終了商品と推奨代替商品

生産終了商品	推奨代替商品	標準価格(¥)
形PYF08A	形PYFZ-08	480
形PYF08A-E	形PYFZ-08-E	540
形PYF08A-K3FM	形PYFZ-08-K3FM	1,050
形PYF08A-NQ	形PYFZ-08-NQ	1,100
形PYF08A-TU	形PYFZ-08-TU	600
形PYF08A-W	形PYFZ-08-W	515
形PYF14A	形PYFZ-14	580
形PYF14A /TDS	形PYFZ-14/TDS	オープン価格
形PYF14A-E	形PYFZ-14-E	775
形PYF14A-NQ	形PYFZ-14-NQ	1,190
形PYF14A-NQA	形PYFZ-14-NQA	1,190
形PYF14A-NQC	形PYFZ-14-NQC	1,190
形PYF14A-NQD	形PYFZ-14-NQD	1,190
形PYF14A-TU	形PYFZ-14-TU	840
形PYF14A-W	形PYFZ-14-W	775
形PYF14A-W-NQA	形PYFZ-14-W-NQA	1,260
形PYF14A-W-NQC	形PYFZ-14-W-NQC	1,260
形PYF14A-W-NQD	形PYFZ-14-W-NQD	1,260
形PYF14A-W-TU	形PYFZ-14-W-TU	1,170

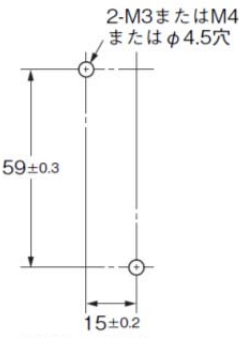
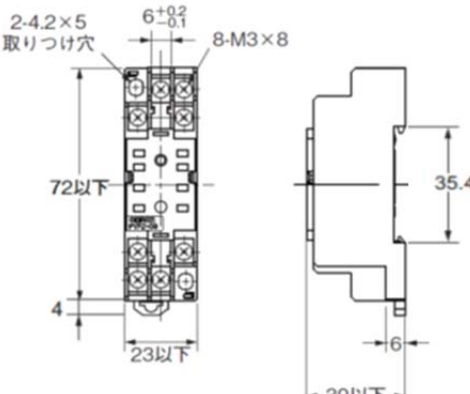
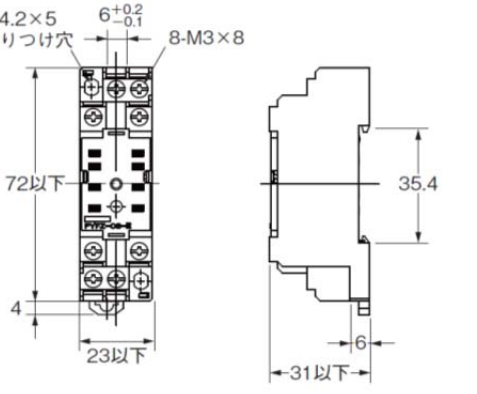
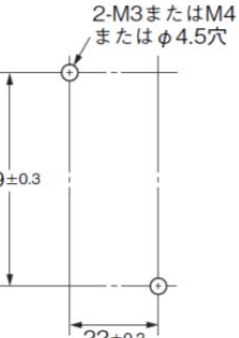
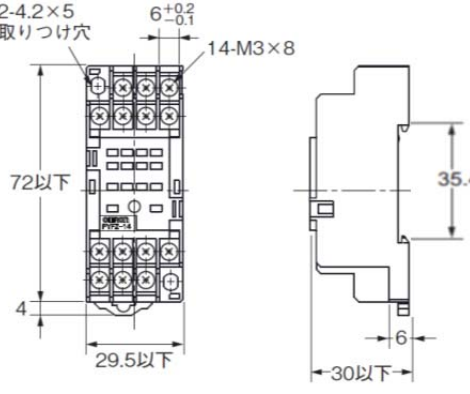
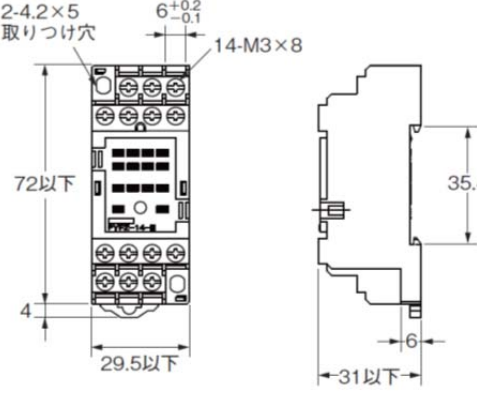
■本体の色

生産終了商品 形PYF08Aシリーズ、形PYF08A-E 形PYF14Aシリーズ、形PYF14A-E		推奨代替商品 形PYFZ-08シリーズ、形PYFZ-08-E 形PYFZ-14シリーズ、形PYFZ-14-E	
<p>本体色: 黒 形PYF08Aシリーズ 形PYFZ-08シリーズ</p>  <p>※写真は形PYFZ-08シリーズ</p>	<p>本体色: 黒 形PYF14Aシリーズ 形PYFZ-14シリーズ</p>  <p>※写真は形PYFZ-14シリーズ</p>	<p>本体色: 黒 形PYF08A-E 形PYFZ-08-E</p>  <p>※写真は形PYFZ-08-E</p>	<p>本体色: 黒 形PYF14A-E 形PYFZ-14-E</p>  <p>※写真は形PYFZ-14-E</p> <p style="border: 1px solid black; padding: 2px; display: inline-block;">変更なし</p>

■端子配置／配線接続

生産終了商品 形PYF08Aシリーズ、形PYF08A-E 形PYF14Aシリーズ、形PYF14A-E	推奨代替商品 形PYFZ-08シリーズ、形PYFZ-08-E 形PYFZ-14シリーズ、形PYFZ-14-E
<p>形PYF08Aシリーズ 形PYF08A-E 形PYFZ-08シリーズ 形PYFZ-08-E</p>  <p>(TOP VIEW)</p>	<p>形PYF14Aシリーズ 形PYF14A-E 形PYFZ-14シリーズ 形PYFZ-14-E</p>  <p>(TOP VIEW)</p> <p style="border: 1px solid black; padding: 2px; display: inline-block;">変更なし</p>

■ 取付寸法／外形寸法

<p>生産終了商品 形PYF08Aシリーズ、形PYF08A-E 形PYF14Aシリーズ、形PYF14A-E</p>	<p>推奨代替商品 形PYFZ-08シリーズ、形PYFZ-08-E 形PYFZ-14シリーズ、形PYFZ-14-E</p>	
<p>変更なし</p>		
<p>取付穴加工寸法 形PYF08Aシリーズ 形PYF08A-E 形PYFZ-08シリーズ 形PYFZ-08-E</p>	<p>ねじ配線／支持レール取付／外形寸法 形PYF08Aシリーズ 形PYFZ-08シリーズ</p>	<p>ねじ配線／支持レール取付／外形寸法 形PYF08A-E 形PYFZ-08-E</p>
 <p>(TOP VIEW)</p>		
<p>取付穴加工寸法 形PYF14Aシリーズ 形PYF14A-E 形PYFZ-14シリーズ 形PYFZ-14-E</p>	<p>ねじ配線／支持レール取付／外形寸法 形PYF14Aシリーズ 形PYFZ-14シリーズ</p>	<p>ねじ配線／支持レール取付／外形寸法 形PYF14A-E 形PYFZ-14-E</p>
 <p>(TOP VIEW)</p>		

■ 定格／性能

項目	生産終了商品 形PYF08Aシリーズ、形PYF08A-E 形PYF14Aシリーズ、形PYF14A-E	推奨代替商品 形PYFZ-08シリーズ、形PYFZ-08-E 形PYFZ-14シリーズ、形PYFZ-14-E
使用周囲温度	-55～+70℃	
使用周囲湿度	5～85%RH	
連続通電電流	形PYF08Aシリーズ、形PYF08A-E: 7A 形PYF14Aシリーズ、形PYF14A-E: 3A	形PYFZ-08シリーズ、形PYFZ-08-E: 10A 形PYFZ-14シリーズ、形PYFZ-14-E: 6A
耐電圧	同極接点端子間 : AC2,000V/1min 異極接点端子間 : AC2,000V/1min コイルー接点端子間 : AC2,000V/1min	同極接点端子間 : AC 2,250V /1min 異極接点端子間 : AC 2,250V /1min コイルー接点端子間 : AC 2,250V /1min
絶縁抵抗	1,000MΩ以上 (DC500V)	
質量	形PYF08Aシリーズ、形PYF08A-E: 約32g 形PYF14Aシリーズ、形PYF14A-E: 約49g	形PYFZ-08シリーズ、形PYFZ-08-E: 約32g 形PYFZ-14シリーズ、形PYFZ-14-E: 約 50g
海外規格認定	UL、CSA	UL、CSA、TÜV

本案内に記載の仕様・価格は、発行時点のものです。予告なく変更することがありますので、ご了承ください。
 本案内では主に仕様上の変更点を記載しています。ご使用上の注意事項等、ご使用の際に必要な内容につきましては、必ずカタログ、仕様書、取扱説明書、マニュアル等をお読みください。