

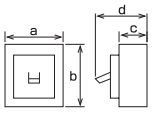


ノーヒューズブレーカ 分岐回路用 NCS-S・NCS-F

■ 分岐回路用(ホーム分電盤Fタイプ)※ホーム分電盤のハンドル形状をご確認ください。 ■ 納期区分 全て○です。

フレーム (AF)		30AF		50AF	
シリーズ名		NCS-S		NCS-F	
外観		コード短絡保護用瞬時機能付 (30Aは除く) 差込端子  スマートサイズ (フラットハンドル)		 スマートサイズ 深夜電力機器専用 (フラットハンドル)	
取付ピッチ (mm)		20A 30A			
種数・素子数		2P2E		2P2E	
定格使用電圧		AC200V (100/200V)		AC200V (100/200V)	
定格電流	品番	15A	—	—	—
		20A	NCS 2P2E20S	—	—
		30A	—	NCS 2P2E30S	—
		40A	—	—	NCS 2P2E40F
		50A	—	—	NCS 2P2E50F
標準価格 (円)		1,350円 1,380円		4,130円 4,130円	
1梱入数		12 12		12 12	
外形寸法 (mm)		a	20		20
		b	70		70
		c	50		50
		d	62		62
定格限界短絡遮断容量	AC100V	—		—	
	AC100/200V	(2.5kA)		(2.5kA)	
	AC200V	2.5kA		2.5kA	
引外し方式		熱動電磁式		熱動電磁式	
標準接続方式		電源側：ソルダレス端子(M5) 負荷側：差込み端子		ソルダレス端子 (M5)	
最大接続可能電線 (mm ²)		φ2.0 φ2.6		8 14 (付属棒端子使用)	
逆接続		○		—	
付属品		端子カバー 1個		端子カバー 2個 棒圧着端子 2個	
取付可能付属装置	警報スイッチ	AL	—		—
	補助スイッチ	AX	—		—
	警報補助スイッチ	XL	—		—
	裏面形	B	—		—
	埋込形	P	—		—
	ハンドルロック	HL	別売 P.1207		別売 P.1207
	端子カバー	T	付属		付属
重量 (kg)		0.08		0.08	
電気用品安全法		適合		適合	
適合JIS規格		C8211 Annex2		C8211 Annex2	
寸法図・特性記載ページ		P1216・P1227		P1216・P1227	

- 注1. ソルダレス端子に機器用電線など芯線の細いより線を使用する場合は、棒状あるいは板状圧着端子をご利用ください。 (商品コード13)
2. より線をはんだ固めてソルダレス端子に接続すると、ねじがゆるんで過熱の原因となりますので、絶対にさけてください。
3. ソルダレス端子は、接続可能電線は1本としています。2本以上の電線を接続しないでください。
4. NCS 2P2E40F、50Fはホーム分電盤の分岐回路専用です。ご使用になる場合には数量、場所に制限があります。詳細はお問い合わせください。
5. NCS 2P2E50Fを、ご使用になる場合には付属の専用圧着端子をご使用ください。
6. NCS 2P2E20S、30Sの負荷側は差込み端子のため、より線を直接接続することはできません。
7. NCS 2P2E30Sの差込み端子へより線を接続する場合は下記の絶縁キャップ付棒圧着端子を使用してください。
3.5mm²、5.5mm²：TC5.5-21-ST-C (ニチフ製)

※品番、価格は1コの場合です。

注) 単独での取付けには、取付金具が必要です。
詳しくはP.775 TD(ブレーカ取付板)をご覧ください。

この紙面に掲載の商品には、消費税は含まれておりません。