

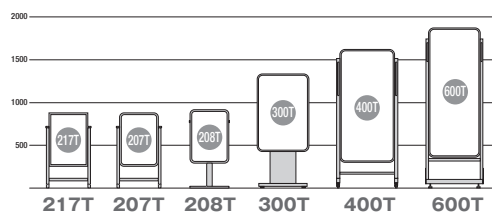
ベーシックタイプ

NEW 両面 屋外対応

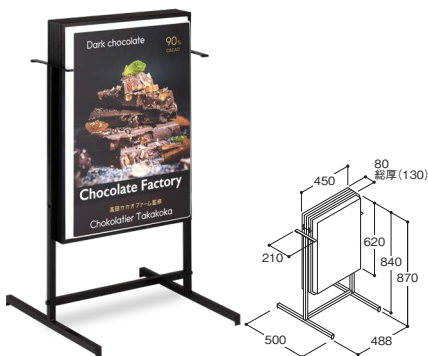
内部光源を蛍光灯型LEDにリニューアル!
角丸アルミフレームにアクリル成型面板の
ベーシックなスタンドサイン。

※ADO ベーシックタイプは、両面用スタンドサインです。

ADO ベーシックタイプ サイズ一覧



スタンド
サイン



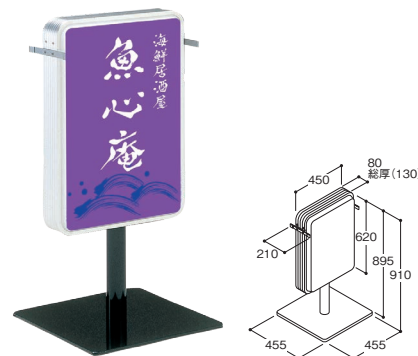
NEW T-LED 両面 成型板 価格表参照 P.7

モデル名	ADO-217T-LED	カラー	ブラック
フレーム	アルミ押出型材(塗装仕上)		
面板	アクリル成型板 乳白色2mm 表示有効寸法:W413×H583 面板切断寸法:W443×H613		
照明	直管型LED20形×1 プラグ付キャプタイヤケーブル2m (D):昼光色:6500K相当 (L):電球色:3000K相当		
消費電力	12W		
脚部	スチール鋼板(アクリル樹脂焼付塗装)		
重量	6kg		



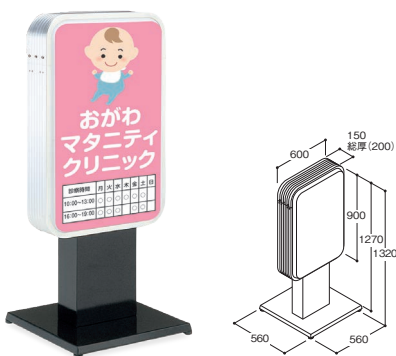
T-LED 両面 成型板 価格表参照 P.7

モデル名	ADO-207T-LED	カラー	シルバー
フレーム	アルミ押出型材(アルマイト仕上)		
面板	アクリル成型板 乳白色2mm 表示有効寸法:W409×H579 面板切断寸法:W443×H613		
照明	直管型LED20形×1 プラグ付キャプタイヤケーブル2m		
消費電力	12W		
脚部	スチール鋼板(アクリル樹脂焼付塗装)		
重量	6kg		



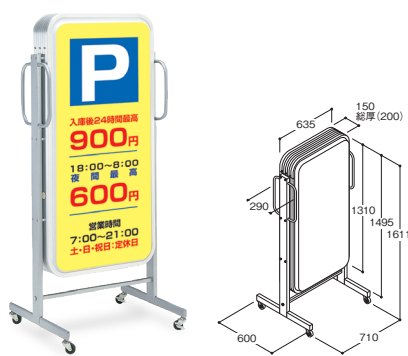
T-LED 両面 成型板 価格表参照 P.7

モデル名	ADO-208T-LED	カラー	シルバー
フレーム	アルミ押出型材(アルマイト仕上)		
面板	アクリル成型板 乳白色2mm 表示有効寸法:W409×H579 面板切断寸法:W443×H613		
照明	直管型LED20形×1 プラグ付キャプタイヤケーブル2m		
消費電力	12W		
脚部	スチール鋼板(アクリル樹脂焼付塗装)		
重量	10kg		



T-LED 両面 成型板 価格表参照 P.7

モデル名	ADO-300T-LED	カラー	シルバー
フレーム	アルミ押出型材(アルマイト仕上)		
面板	アクリル成型板 乳白色2mm 表示有効寸法:W528×H828 面板切断寸法:W590×H890		
照明	直管型LED30形×1 プラグ付キャプタイヤケーブル2m		
消費電力	15W		
脚部	スチール鋼板(アクリル樹脂焼付塗装) アジャスター付		
重量	19kg		



T-LED 両面 成型板 価格表参照 P.7

モデル名	ADO-400T-LED	カラー	シルバー
フレーム	アルミ押出型材(アルマイト仕上)		
面板	アクリル成型板 乳白色2mm 表示有効寸法:W553×H1220 面板切断寸法:W625×H1300		
照明	直管型LED40形×2 プラグ付キャプタイヤケーブル2m		
消費電力	46W		
脚部	スチール鋼板(アクリル樹脂焼付塗装) φ50キャスター付		
重量	22kg		



T-LED 両面 成型板 価格表参照 P.7

モデル名	ADO-600T-LED	カラー	シルバー
フレーム	アルミ押出型材(アルマイト仕上)		
面板	アクリル成型板 乳白色2mm 表示有効寸法:W530×H1424 面板切断寸法:W590×H1490		
照明	直管型LED40形×1 プラグ付キャプタイヤケーブル2m		
消費電力	23W		
脚部	スチール鋼板(アクリル樹脂焼付塗装) φ50キャスター2ヶ、アジャスター2ヶ付		
重量	47kg		

ベーシック
タイプ

非電照・
T型スタンド