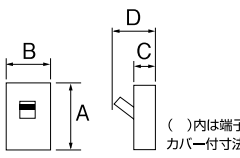




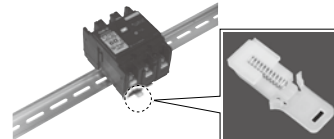
単3中性線欠相保護付配線用遮断器

極数(P)・素子数(E)・フレーム(AF)	3P・2E・60AF	3P・2E・60AF	3P・2E・100AF
型式	BU-63・1EC	BU-63・1KC	BU-103・1KC
定格使用電圧Ue(AC)	100/200V	100/200V	100/200V
定格インパルス耐電圧Uimp	4kV	6kV	6kV
定格電流 ・ ご注文品番	60A ◎ BU6301EC60V	60A ◎ BU6301KC60V	60A ◎ BU10301KC06V 75A ◎ BU10301KC07V 100A ◎ BU10301KC10V
接続方式	表面形	表面形	表面形
標準価格(円)	8,800	9,100	16,200
外観及び外形寸法(mm)	(過電圧検出リード線付)  A 105(115) B 70 C 49 D 67.5	分電盤協約形サイズ (過電圧検出リード線付)  A 98(112) B 75 C 60 D 79	分電盤協約形サイズ (過電圧検出リード線付)  A 98(156) B 75 C 60 D 79
定格遮断容量	JIS C 8201-2-1 AC 100V Ann2(Icu/Ics) 100/200V JIS C 8211 AC 200V Ann2(Icn) 100/200V	— — 5	— — 5
端子仕様	線押え方式(圧着端子使用可能)	線押え方式(圧着端子使用可能)	圧着端子方式(圧着端子付属)
接続可能最大電線(mm ²)	22	22	38
取付可能付属装置	接続方式 裏面形 SD — 埋込形 FP — 補助スイッチ AX — 警報スイッチ AL — テストリード線引出し TBL — 不足電圧引外し装置 UVT — 端子台 TB 可能(縦形) トリップボタン TRB 有 ハンドルロック キャップ式 LC 別売(RC-KA) 施錠式 HL — 外部操作ハンドル HA — 機械的インターロック MIW — バリア BA — 端子カバー 表面形 TMC 付属 裏面形 BTC —	— — — — — — 可能(縦形) 有 別売(RC-KA) — — — — 付属	— — — — — — 可能(縦形) 有 別売(RC-KA) — — — — 付属
逆接続	不可	不可	不可
適合JIS規格	JIS C 8211 Ann2	JIS C 8201-2-1 Ann2、JIS C 8211 Ann2	JIS C 8201-2-1 Ann2、JIS C 8211 Ann2
過電流引外し方式	熱動電磁	熱動電磁	熱動電磁
質量(kg)	0.35	0.43	0.58
一梱入数	10	10	10
特性、寸法図記載ページ	A-68	A-69	A-69

- 100/200Vは単相3線式を表します。
- 付属装置価格は「付属装置」の項を参照。C-6ページ
- 適合圧着端子は「適合圧着端子一覧」を参照。C-25ページ
- 単3中性線欠相保護機能

JIS C 8201-2-1 附属書XB	定格動作過電圧	135V
JIS C 8211 附属書XB	定格不動作過電圧	120V以上
	定格過電圧動作時間	1秒以内

■IECレール用取付部品(Kシリーズ対応)
(オプション)



■封印板
標準付属
ECタイプ



■封印板
標準付属
KCタイプ



A
パールテクト
ブレーカ
安全ブレーカ
Eシリーズ
ボックス
ブレーカ
単3中性線
欠相保護付
太陽光発電
システム用
電気温水器用
ミニコール
ブレーカ
Kシリーズ
WFシリーズ
耐熱形
漏電警報付
ミニプロテクタ
スイッチ見違番
外形寸法図
動作特性曲線
補修用
生産終了品