




壁面  
直付可

メーカ  
直送

片面


カタログNo.1 P.198-201 掲載

対象機種 PG-32R, TG-32R, FG-32S, FG-44S, PG-44R, PG-20R




## 全面四方開閉式フレーム

前面にフレームが開きますので、ポスターの入れ替えが簡単に行えます。また、板バネ内蔵によりパネル面をしっかりと押さえます。



PG タイプ  
(コーナー：丸)



FG タイプ  
(コーナー：角)



TG タイプ  
(盗難防止)

## 取付方法

### ①吊下げる場合

縦用・横用に2ヶ所ずつビス止めされている吊り具を使用します。(ヒモも付属しています)

### ②壁面等に直接付ける場合

吊り具を止めているビスを外し、その孔を利用します。壁面が木質系の場合はネジ類、コンクリートの場合は専用ボルトにて取り付けてください。

## オプション吊り下げ金具

パネルには孔加工が施されています。オプションを使用し、吊り下げることができます。



オプション

## PG/TG/FG 用吊り具セット

¥100 (税抜価格)

セット内容 ■ 紐 1本、吊り金具 2個、ビス



## 特注対応について

- フレームとコーナーの色の組合せ  
(例) フレーム/木目ケヤキ調 コーナー/ゴールド  
※商品により色のないものは組合せができません。
- 特注サイズは1枚より承ります。
- 特注色は50枚以上より承ります。
- フレーム印刷は50枚以上より承ります。 ※シルク印刷等

<b>内：屋内仕様</b>	表面カバー付	背板：ハードボード (木質繊維板)	防水機能はございませんので、屋外ではご使用いただけません。
<b>外：屋外仕様</b>	表面カバー付	背板：アルミ複合板	掲示物(ポスター等)に対する防水機能はございません。防水加工をしていない掲示物を屋外でご使用の場合は、バックシート仕様をご注文ください。シルバーのフレームは屋内用と多少色目が異なります。
<b>P：バックシート仕様</b>	バックシート付	背板：アルミ複合板	本体の外寸と画面有効寸法が、屋内・屋外仕様のサイズより10mm大きくなります。通常の屋外用には入りませんので、必ず「バックシート仕様」とご指定ください。

## バックシート

- バックシートとは、表面が透明の塩ビ板1mmと裏面が軟質塩ビ白0.5mmの袋状のカバーです。中に掲示物を入れてご使用ください。その際、表面カバーは必要ありません。
  - バックシートは消耗品です。またご使用になる環境により熱変形が生じることがありますのでご了承ください。
  - バックシートは規格品のB1、A1、B2、A2サイズのタテ型をご用意しております。A0、B0、A3、B3サイズのバックシートは用意しておりませんので、屋外でお使いになる場合は、掲示物にラミネート等の防水加工を施してご使用ください。
- ※特寸はロットにかかわらず作成することができません。



## 補修用バックシート

サイズ	本体価格
B1	¥8,000 (税抜価格)
B2	¥5,000 (税抜価格)
A1	¥5,500 (税抜価格)
A2	¥3,500 (税抜価格)

※別途、梱包費が必要です。 001  
※特注対応はできません。

## ！ パネルを天井から吊りたい時・・・

オプション

## Z金具

※天井から吊り下げる場合は別途「Z金具」が必要となります。製作時にお付けする仕様となりますので、価格など詳しくはお問合せください。



補修部品  
P.162～掲載

表面カバー

PG-20RN 用：M014  
PG-32R/FG-32S 用：M015  
PG-44R/FG-44S 用：M016