

# BJ-A BJ形分電盤用自立キャビネット

屋内用 保護等級 片扉IP2XD (背面取付穴を除く)
屋内用 保護等級 両扉IP2XC (背面取付穴を除く)
CA100 CA-G04
塗装性能 (塩水噴霧) 1000h (28頁)
塗装性能 (中性アルカリ) 120h (28頁)
RoHS
ハンドル 鍵違い対応 (327頁)
レーザー 穴加工
粉体塗装

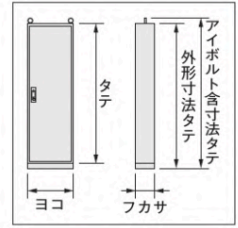
## 分電盤収納に適した額縁形自立キャビネット

- 側面配線支持レール、取付穴、鋼板製図面ホルダなどが標準で揃っており使い易い仕様です。
- 天面および下面には配線用開口があり、開口プレート付です。
- 公共建築工事標準仕様に準拠しております。
- ボデー蝶番およびハンドル止め金受けが取外可能ですので、ドアレス盤への対応が容易です。
- フカサ300mm機種は、単独自立で使用可能です。

**ご注意** フカサ200・250mm機種は壁掛け自立タイプですので必ず床面および壁面へ固定してください。



BJ20-619A



塗 装 色	ライトベージュ塗装(5Y7/1) LB色(日塗工L25-70B)	クリーム塗装(2.5Y9/1) クリーム色(日塗工L22-90B)
材 質	鉄	
取 付 基 板	鉄製基板(2.3mm)(方眼目盛なし) ライトベージュ塗装(5Y7/1)	
キャビネット板厚	扉2.3mm ボデー2.3mm 基台3.2mmまたは4.5mm 天面・下面開口プレート1.6mm	
ハ ン ド ル	平面ハンドル(H-13AN)(キーNo.N200:1コ)	
扉 形 式	片扉または両扉	

屋内用  
 片扉 **IP2XD** (背面取付穴を除く)  
 両扉 **IP2XC** (背面取付穴を除く)

ライトベージュ塗装  
LB色(5Y7/1)  
日塗工L25-70B

クリーム塗装  
クリーム色(2.5Y9/1)  
日塗工L22-90B

### フカサ200mm

納期区分 LB色 C色	品名記号	標準価格 円	扉形式	寸 法			外形寸法 タテ	アイボルト含 寸法タテ	鉄製基板寸法		有効 フカサ*	製品 質量 kg
				ヨコ	タテ	フカサ			ヨコ	タテ		
⑥ ⑥	BJ20-619A	148,000	片扉	600	1,900	200	1,950	2,010	480	1,780	174	91
⑥ ⑥	BJ20-621A	161,000	〃	〃	2,100	〃	2,150	2,210	〃	1,980	〃	100
⑥ ⑥	BJ20-623A	173,000	〃	〃	2,300	〃	2,350	2,410	〃	2,180	〃	109
⑥ ⑥	BJ20-719A	161,000	片扉	700	1,900	200	1,950	2,010	580	1,780	174	103
⑥ ⑥	BJ20-721A	173,000	〃	〃	2,100	〃	2,150	2,210	〃	1,980	〃	112.5
⑥ ⑥	BJ20-723A	185,000	〃	〃	2,300	〃	2,350	2,410	〃	2,180	〃	123
⑥ ⑥	BJ20-819A	173,000	片扉	800	1,900	200	1,950	2,010	680	1,780	174	115
⑥ ⑥	BJ20-821A	185,000	〃	〃	2,100	〃	2,150	2,210	〃	1,980	〃	126.5
⑥ ⑥	BJ20-823A	198,000	〃	〃	2,300	〃	2,350	2,410	〃	2,180	〃	137
⑥ ⑥	BJ20-1019A	241,000	両扉	1,000	1,900	200	1,950	2,010	880	1,780	174*	139.5
⑥ ⑥	BJ20-1021A	275,000	〃	〃	2,100	〃	2,150	2,210	〃	1,980	〃*	153.5
⑥ ⑥	BJ20-1023A	288,000	〃	〃	2,300	〃	2,350	2,410	〃	2,180	〃*	166.5
⑥ ⑥	BJ20-1219A	274,000	両扉	1,200	1,900	200	1,950	2,010	1,080	1,780	174*	163.5
⑥ ⑥	BJ20-1221A	313,000	〃	〃	2,100	〃	2,150	2,210	〃	1,980	〃*	180.5
⑥ ⑥	BJ20-1223A	328,000	〃	〃	2,300	〃	2,350	2,410	〃	2,180	〃*	195.5
⑥ ⑥	BJ20-1419A	299,000	両扉	1,400	1,900	200	1,950	2,010	1,280	1,780	174*	187
⑥ ⑥	BJ20-1421A	344,000	〃	〃	2,100	〃	2,150	2,210	〃	1,980	〃*	203.5
⑥ ⑥	BJ20-1423A	371,000	〃	〃	2,300	〃	2,350	2,410	〃	2,180	〃*	222.5

### フカサ250mm

◎ ◎	BJ25-619A	156,000	片扉	600	1,900	250	1,950	2,010	480	1,780	224	95.5
◎ ◎	BJ25-621A	168,000	〃	〃	2,100	〃	2,150	2,210	〃	1,980	〃	105.5
◎ ◎	BJ25-623A	182,000	〃	〃	2,300	〃	2,350	2,410	〃	2,180	〃	114.5
◎ ◎	BJ25-719A	166,000	片扉	700	1,900	250	1,950	2,010	580	1,780	224	108
◎ ◎	BJ25-721A	179,000	〃	〃	2,100	〃	2,150	2,210	〃	1,980	〃	119
◎ ◎	BJ25-723A	191,000	〃	〃	2,300	〃	2,350	2,410	〃	2,180	〃	129.5
◎ ◎	BJ25-819A	179,000	片扉	800	1,900	250	1,950	2,010	680	1,780	224	120
◎ ◎	BJ25-821A	191,000	〃	〃	2,100	〃	2,150	2,210	〃	1,980	〃	131.5
◎ ◎	BJ25-823A	203,000	〃	〃	2,300	〃	2,350	2,410	〃	2,180	〃	143.5
◎ ◎	BJ25-1019A	252,000	両扉	1,000	1,900	250	1,950	2,010	880	1,780	224*	146
◎ ◎	BJ25-1021A	283,000	〃	〃	2,100	〃	2,150	2,210	〃	1,980	〃*	160
◎ ◎	BJ25-1023A	297,000	〃	〃	2,300	〃	2,350	2,410	〃	2,180	〃*	174
◎ ◎	BJ25-1219A	283,000	両扉	1,200	1,900	250	1,950	2,010	1,080	1,780	224*	169
◎ ◎	BJ25-1221A	322,000	〃	〃	2,100	〃	2,150	2,210	〃	1,980	〃*	186
◎ ◎	BJ25-1223A	335,000	〃	〃	2,300	〃	2,350	2,410	〃	2,180	〃*	201
⑥ ◎	BJ25-1419A	308,000	両扉	1,400	1,900	250	1,950	2,010	1,280	1,780	224*	192
⑥ ◎	BJ25-1421A	355,000	〃	〃	2,100	〃	2,150	2,210	〃	1,980	〃*	210
⑥ ◎	BJ25-1423A	378,000	〃	〃	2,300	〃	2,350	2,410	〃	2,180	〃*	229

■ 上記一部商品は、2023年4月より納期区分の変更(⑥→◎)をさせていただきますのでご了承ください。

◆ 有効フカサはハンドル部、図面ホルダなどにより減少しますのでご注意ください。

★ 両扉の合わせ部の有効フカサは22mm引いた寸法となります。

☒ **注意** フカサ200・250mm機種は壁掛け自立タイプですので必ず床面および壁面へ固定してください。

上記品名記号はライトベージュ塗装です。  
 クリーム塗装にてご注文の際は品名記号の末尾に **☒** を付けてご用命ください。価格は同価格です。

キャビネット

盤用

防塵・防水形

コンパクト  
小型F/A用

自立形

熱対策用

情報通信用

特定用途別

計器盤用

ステンレス

キャビネット

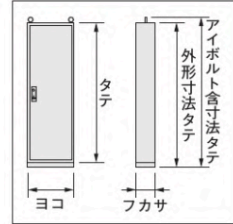
技術資料



# BJ-A BJ形分電盤用自立キャビネット

屋内用 保護等級 片扉IP2XD (背面取付穴を除く)
屋内用 保護等級 両扉IP2XC (背面取付穴を除く)
CA CA100 CA-G04
塗装性能 (塩水噴霧) 1000h (28頁)
塗装性能 (塩水噴霧) 120h (28頁)
RoHS
ハンドル 鍵違い対応 (327頁)
レーザー 穴加工
粉体塗装

塗 装 色	ライトベージュ塗装(5Y7/1) LB色(日塗工L25-70B)	クリーム塗装(2.5Y9/1) クリーム色(日塗工L22-90B)
材 質	鉄	
取 付 基 板	鉄製基板(2.3mm)(方眼目盛なし) ライトベージュ塗装(5Y7/1)	
キャビネット板厚	扉2.3mm ボデー2.3mm 基台3.2mmまたは4.5mm 天面・下面開口プレート1.6mm	
ハ ン ド ル	平面ハンドル(H-13AN)(キーNo.N200:10)	
扉 形 式	片扉または両扉	



屋内用  
 片扉 **IP2XD** (背面取付穴を除く)  
 両扉 **IP2XC** (背面取付穴を除く)

ライトベージュ塗装  
 LB色(5Y7/1)  
 日塗工L25-70B

クリーム塗装  
 クリーム色(2.5Y9/1)  
 日塗工L22-90B

フカサ **300mm**

単位: mm

納期区分 LB色 C色	品名記号	標準価格 円	扉形式	寸 法			外形寸法 タテ	アイボルト含 寸法タテ	鉄製基板寸法		有効 フカサ*	製品 質量 kg
				ヨコ	タテ	フカサ			ヨコ	タテ		
◎◎	BJ30-619A	164,000	片扉	600	1,900	300	1,950	2,010	480	1,780	274	103
◎◎	BJ30-621A	176,000	〃	〃	2,100	〃	2,150	2,210	〃	1,980	〃	112.5
◎◎	BJ30-623A	189,000	〃	〃	2,300	〃	2,350	2,410	〃	2,180	〃	122.5
◎◎	BJ30-719A	176,000	片扉	700	1,900	300	1,950	2,010	580	1,780	274	116.5
◎◎	BJ30-721A	189,000	〃	〃	2,100	〃	2,150	2,210	〃	1,980	〃	126.5
◎◎	BJ30-723A	202,000	〃	〃	2,300	〃	2,350	2,410	〃	2,180	〃	137.5
◎◎	BJ30-819A	193,000	片扉	800	1,900	300	1,950	2,010	680	1,780	274	128.5
◎◎	BJ30-821A	205,000	〃	〃	2,100	〃	2,150	2,210	〃	1,980	〃	140
◎◎	BJ30-823A	218,000	〃	〃	2,300	〃	2,350	2,410	〃	2,180	〃	153.5
◎◎	BJ30-1019A	261,000	両扉	1,000	1,900	300	1,950	2,010	880	1,780	274*	154
◎◎	BJ30-1021A	295,000	〃	〃	2,100	〃	2,150	2,210	〃	1,980	〃*	168
◎◎	BJ30-1023A	308,000	〃	〃	2,300	〃	2,350	2,410	〃	2,180	〃*	182
◎◎	BJ30-1219A	295,000	両扉	1,200	1,900	300	1,950	2,010	1,080	1,780	274*	177.5
◎◎	BJ30-1221A	335,000	〃	〃	2,100	〃	2,150	2,210	〃	1,980	〃*	196
◎◎	BJ30-1223A	349,000	〃	〃	2,300	〃	2,350	2,410	〃	2,180	〃*	209
◎◎	BJ30-1419A	320,000	両扉	1,400	1,900	300	1,950	2,010	1,280	1,780	274*	199.5
◎◎	BJ30-1421A	371,000	〃	〃	2,100	〃	2,150	2,210	〃	1,980	〃*	217.5
◎◎	BJ30-1423A	394,000	〃	〃	2,300	〃	2,350	2,410	〃	2,180	〃*	237

◆有効フカサはハンドル部、図面ホルダなどにより減少しますのでご注意ください。  
 ★両扉の合わせ部の有効フカサは22mm引いた寸法となります。

上記品名記号はライトベージュ塗装です。  
 クリーム塗装にてご注文の際は品名記号の末尾にCを付けて  
 ご用命ください。価格は同価格です。  
 [例] BJ30-619A → BJ30-619AC となります。


**ご注意** フカサ300mm機種は単独自立で使用可能ですが、自立盤内取付機器の取付位置、  
 質量などにより地震時に転倒のおそれがあります。  
 所定アンカーボルト以外にも必要に応じ転倒防止などの処理を行ってください。

## BJ形分電盤用自立キャビネット・オプション

### BJX-KP 分割開口プレート

材 質	塩ビ
板 厚	3.0mm
色 彩	グレー

●前後分割のため、配線部の処理が容易です。



BJX25-6KP 単位: mm

納期区分	品名記号	標準価格 円	セット内容	外形寸法		製品質量 kg	適用BJキャビネット	
				ヨコ	タテ		ヨコ	フカサ
◎	BJX25-6KP	7,500	開口プレート2枚 取付ねじ4本	500	75	0.3	600	250
◎	BJX25-7KP	7,700		600	〃	0.4	700	〃
◎	BJX25-8KP	7,900		700	〃	0.5	800	〃
◎	BJX25-10KP	8,300		900	〃	0.6	1,000	〃
◎	BJX25-12KP	8,700		1,100	〃	0.7	1,200	〃
◎	BJX25-14KP	9,100		1,300	〃	0.9	1,400	〃
◎	BJX30-6KP	8,500		470	100	0.4	600	300
◎	BJX30-7KP	8,700		570	〃	0.5	700	〃
◎	BJX30-8KP	8,900		670	〃	0.6	800	〃
◎	BJX30-10KP	9,300		870	〃	0.8	1,000	〃
◎	BJX30-12KP	9,700		1,070	〃	0.9	1,200	〃
◎	BJX30-14KP	10,000		1,270	〃	1.1	1,400	〃

キャビネット

盤用

防塵・防水形

コントロール  
(小型FA用)

自立形

熱対策用

情報通信用

特定用途別

計器盤用

ステンレス

キャビネット  
パーツ

技術資料