



商品番号
B-450,445,931

■組立の前に必ずお読みください。

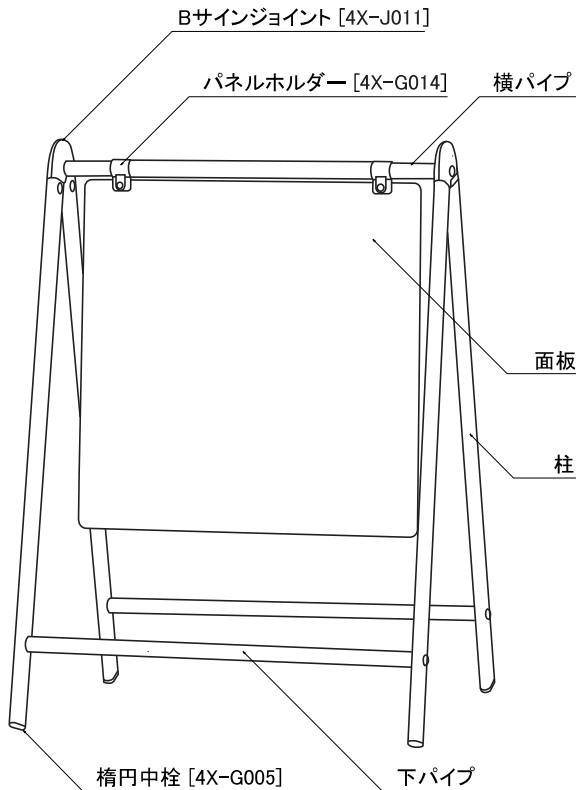
製品組立・取扱説明書

QRコードよりいつでも取扱説明書・補修部品をご覧いただけます。
枠線に沿ってカットいただき付属の保護シールで製品の平らな部分に貼ってご利用ください。

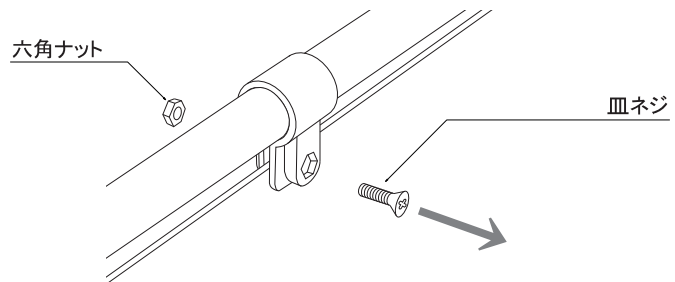
構成部品 (作業を始める前に構成部品の確認をお願いします。)

◎各部の名称

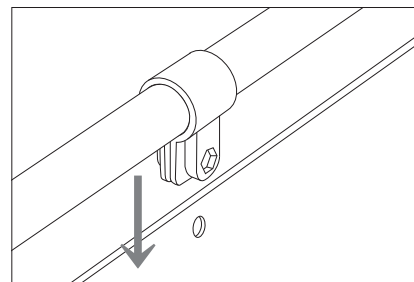
①本体×1 ②取扱説明書×1



◎面板交換方法 ※別途ドライバーが必要です



1 パネルホルダーのネジを取り外します。
(2ヶ所)



2 面板を下に抜きとってください。

※[]内は補修部品の品番です。

ご注意とお願い

- この取扱説明書に記載されていない取り付けは、絶対に行わないで下さい。
- この商品の取り扱い内容につきまして、ご不明な点がございましたら、弊社までお問い合わせいただき、ご理解された上でお取り扱い下さい。
- 記載事項を守らなかった不具合につきましては、責任を負いかねる場合がありますのであらかじめご了承下さい。
- 歩行者にぶつかり怪我など事故が生じないよう道路交通法にも配慮し設置してください。また子供が看板で遊んで怪我をしないよう注意してください。
- 風の強い日などは、転倒したり、移動したりして事故が起きないように重しなどを置か、移動するかして防止してください。
- 本体は転倒防止のため、常に平らな場所でご使用ください。傾斜のある場合は、鉄板などを敷いて平らにするなど、配慮ください。
キャスターはストッパーを止め、常に外側に向けてください

株式会社 **ファースト**

〒468-0015 名古屋市天白区原1丁目815番地 TEL 052-803-6131 FAX 052-802-7131

<https://www.first-sp.com> ✉ support@first-sp.com

お買い上げいただきありがとうございます。人体および財産への危害や損害を未然に防ぐため、本書をよくお読み頂き、内容をご理解された上で正しくご使用下さい。
尚、本書は、ご使用の都度確認頂きたく必ず保管(最低10年間)しておいて下さい。

2023.12.05