







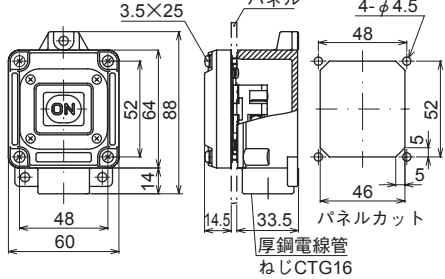
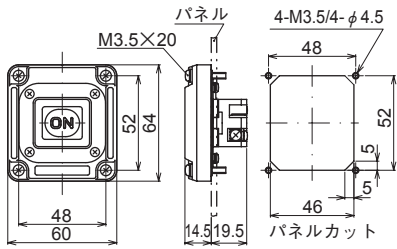


### 製品一覧

名称/外觀	一般閉路 (ケース付き)	ツイン接点タイプあり		一般閉路 (ケースなし)	ツイン接点タイプあり		一般閉路 (ケース付き)	ツイン接点タイプあり		一般閉路 (ケースなし)
										
接点構成	ON 				OFF 					
ボタン文字	ON 				OFF 					
タイプ名	WPBS 221 ON	WPBST 221 ON (ツイン接点)	WPBS 221 ONN	WPBST 221 ONN (ツイン接点)	WPBS 221 OF	WPBS 221 OFN				
概略質量 (kg)	0.13	0.13	0.09	0.09	0.13	0.09				
標準価格 (税別)	¥2,180	¥2,310	¥2,080	¥2,180	¥2,180	¥2,080				
外形寸法 (単位: mm)	ケース付き (WPBS221ON, WPBST221ON, WPBS221OF)									
	 <p>厚鋼電線管 ねじCTG16</p> <p>(ボタン文字は、各製品により異なります。)</p>									
ケースなし (WPBS221ONN, WPBST221ONN, WPBS221OFN)										
 <p>(ボタン文字は、各製品により異なります。)</p>										

備考 ツイン接点タイプは、ボタンカバーの色が緑色です。

(ケース付き)



(ケースなし)



セレクトマップ  
B2  
BR2  
B3  
BR3  
インフォメーション

セレクトマップ  
L2  
L3  
インフォメーション

セレクトマップ  
BXA  
BXW  
BXPA  
インフォメーション

セレクトマップ  
LFS  
LFJ  
インフォメーション

セレクトマップ  
LK  
LKE  
インフォメーション

セレクトマップ  
KFK  
KFU  
KFQ  
KF

KFZ  
KFL  
KFVA  
KFMP  
KFM

KFMS  
KFVS  
KFP  
インフォメーション

セレクトマップ  
BSH  
WSH  
WBST  
PBSH

**WPBS**  
インフォメーション

