

## 生産終了商品のお知らせ

共用ソケット / DINレール / 防水カバー

発行日  
2019年10月1日

No. 2019064C

### 共用ソケット 形PYFシリーズの一部商品 生産終了のお知らせ

#### 生産終了商品

共用ソケット

形PYF08Aシリーズ一部商品  
形PYF08A-E  
形PYF14Aシリーズ一部商品  
形PYF14A-E



#### 推奨代替商品

共用ソケット

形PYFZ-08シリーズ  
形PYFZ-08-E  
形PYFZ-14シリーズ  
形PYFZ-14-E

#### ■最終受注年月

2021年3月末

#### ■最終出荷年月

2021年6月末

#### ■生産終了商品との相違点

推奨代替商品形式	本体の色	外形寸法	配線接続	取付寸法	定格性能	動作特性	操作方法
形PYFZ-08シリーズ	◎	◎	◎	◎	◎	—	—
形PYFZ-08-E	◎	◎	◎	◎	◎	—	—
形PYFZ-14シリーズ	◎	◎	◎	◎	◎	—	—
形PYFZ-14-E	◎	◎	◎	◎	◎	—	—

◎：互換

○：ほとんど変更ありません／相似性の高い変更





×：変更大

—：該当する仕様がありません

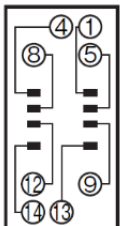
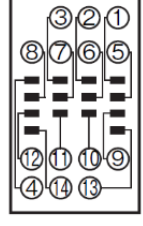
■生産終了商品と推奨代替商品

生産終了商品	推奨代替商品
形PYF08A	形PYFZ-08
形PYF08A-E	形PYFZ-08-E
形PYF08A-K3FM	形PYFZ-08-K3FM
形PYF08A-NQ	形PYFZ-08-NQ
形PYF08A-TU	形PYFZ-08-TU
形PYF08A-W	形PYFZ-08-W
形PYF14A	形PYFZ-14
形PYF14A /TDS	形PYFZ-14/TDS
形PYF14A-E	形PYFZ-14-E
形PYF14A-NQ	形PYFZ-14-NQ
形PYF14A-NQA	形PYFZ-14-NQA
形PYF14A-NQC	形PYFZ-14-NQC
形PYF14A-NQD	形PYFZ-14-NQD
形PYF14A-TU	形PYFZ-14-TU
形PYF14A-W	形PYFZ-14-W
形PYF14A-W-NQA	形PYFZ-14-W-NQA
形PYF14A-W-NQC	形PYFZ-14-W-NQC
形PYF14A-W-NQD	形PYFZ-14-W-NQD
形PYF14A-W-TU	形PYFZ-14-W-TU

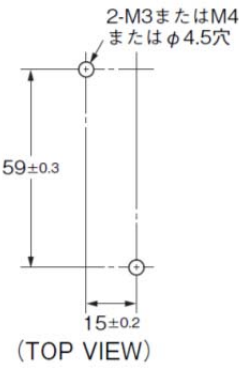
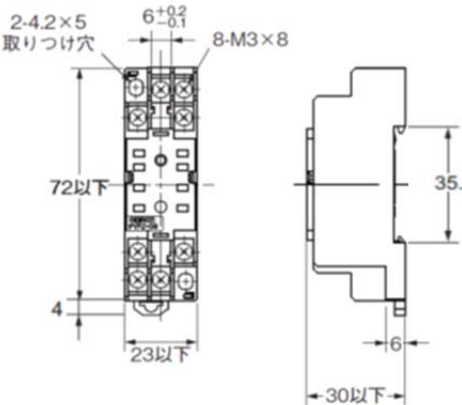
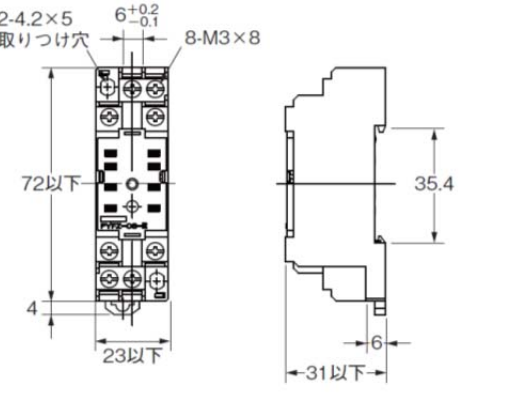

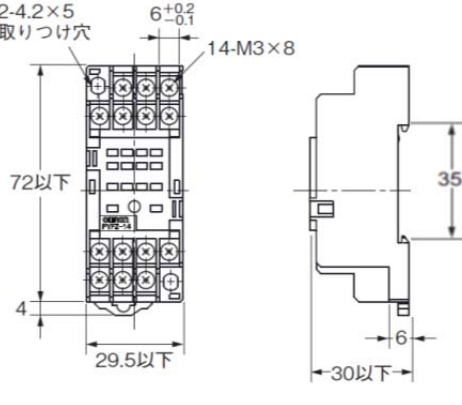
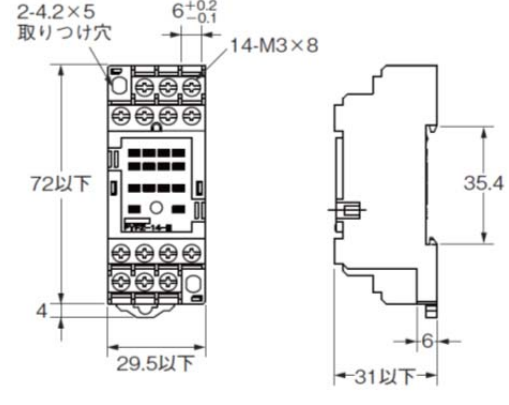
■本体の色

生産終了商品 形PYF08Aシリーズ、形PYF08A-E 形PYF14Aシリーズ、形PYF14A-E		推奨代替商品 形PYFZ-08シリーズ、形PYFZ-08-E 形PYFZ-14シリーズ、形PYFZ-14-E	
<p>本体色: 黒 形PYF08Aシリーズ 形PYFZ-08シリーズ</p>  <p>※写真は形PYFZ-08シリーズ</p>	<p>本体色: 黒 形PYF14Aシリーズ 形PYFZ-14シリーズ</p>  <p>※写真は形PYFZ-14シリーズ</p>	<p>本体色: 黒 形PYF08A-E 形PYFZ-08-E</p>  <p>※写真は形PYFZ-08-E</p>	<p>本体色: 黒 形PYF14A-E 形PYFZ-14-E</p>  <p>※写真は形PYFZ-14-E</p> <p style="border: 1px solid black; padding: 2px; display: inline-block;">変更なし</p>

■端子配置／配線接続

生産終了商品 形PYF08Aシリーズ、形PYF08A-E 形PYF14Aシリーズ、形PYF14A-E		推奨代替商品 形PYFZ-08シリーズ、形PYFZ-08-E 形PYFZ-14シリーズ、形PYFZ-14-E	
<p>形PYF08Aシリーズ 形PYF08A-E 形PYFZ-08シリーズ 形PYFZ-08-E</p>  <p>(TOP VIEW)</p>	<p>形PYF14Aシリーズ 形PYF14A-E 形PYFZ-14シリーズ 形PYFZ-14-E</p>  <p>(TOP VIEW)</p>	<p style="border: 1px solid black; padding: 2px; display: inline-block;">変更なし</p>	

■ 取付寸法／外形寸法

<p>生産終了商品 形PYF08Aシリーズ、形PYF08A-E 形PYF14Aシリーズ、形PYF14A-E</p>	<p>推奨代替商品 形PYFZ-08シリーズ、形PYFZ-08-E 形PYFZ-14シリーズ、形PYFZ-14-E</p>	
<p>変更なし</p>		
<p>取付穴加工寸法 形PYF08Aシリーズ 形PYF08A-E 形PYFZ-08シリーズ 形PYFZ-08-E</p>	<p>ねじ配線／支持レール取付／外形寸法 形PYF08Aシリーズ 形PYFZ-08シリーズ</p>	<p>ねじ配線／支持レール取付／外形寸法 形PYF08A-E 形PYFZ-08-E</p>
 <p>2-M3またはM4 またはφ4.5穴</p> <p>59±0.3</p> <p>15±0.2</p> <p>(TOP VIEW)</p>	 <p>2-4.2×5 取り付け穴</p> <p>6<sup>+0.2</sup><sub>-0.1</sub></p> <p>8-M3×8</p> <p>72以下</p> <p>4</p> <p>23以下</p> <p>30以下</p> <p>35.4</p> <p>6</p>	 <p>2-4.2×5 取り付け穴</p> <p>6<sup>+0.2</sup><sub>-0.1</sub></p> <p>8-M3×8</p> <p>72以下</p> <p>4</p> <p>23以下</p> <p>31以下</p> <p>35.4</p> <p>6</p>
<p>取付穴加工寸法 形PYF14Aシリーズ 形PYF14A-E 形PYFZ-14シリーズ 形PYFZ-14-E</p>	<p>ねじ配線／支持レール取付／外形寸法 形PYF14Aシリーズ 形PYFZ-14シリーズ</p>	<p>ねじ配線／支持レール取付／外形寸法 形PYF14A-E 形PYFZ-14-E</p>
 <p>2-M3またはM4 またはφ4.5穴</p> <p>59±0.3</p> <p>22±0.2</p> <p>(TOP VIEW)</p>	 <p>2-4.2×5 取り付け穴</p> <p>6<sup>+0.2</sup><sub>-0.1</sub></p> <p>14-M3×8</p> <p>72以下</p> <p>4</p> <p>29.5以下</p> <p>30以下</p> <p>35.4</p> <p>6</p>	 <p>2-4.2×5 取り付け穴</p> <p>6<sup>+0.2</sup><sub>-0.1</sub></p> <p>14-M3×8</p> <p>72以下</p> <p>4</p> <p>29.5以下</p> <p>31以下</p> <p>35.4</p> <p>6</p>

## ■ 定格／性能

項目	生産終了商品 形PYF08Aシリーズ、形PYF08A-E 形PYF14Aシリーズ、形PYF14A-E	推奨代替商品 形PYFZ-08シリーズ、形PYFZ-08-E 形PYFZ-14シリーズ、形PYFZ-14-E
使用周囲温度	-55～+70℃	
使用周囲湿度	5～85%RH	
連続通電電流	形PYF08Aシリーズ、形PYF08A-E: 7A 形PYF14Aシリーズ、形PYF14A-E: 3A	形PYFZ-08シリーズ、形PYFZ-08-E: <b>10A</b> 形PYFZ-14シリーズ、形PYFZ-14-E: <b>6A</b>
耐電圧	同極接点端子間 : AC2,000V/1min 異極接点端子間 : AC2,000V/1min コイルー接点端子間 : AC2,000V/1min	同極接点端子間 : AC <b>2,250V</b> /1min 異極接点端子間 : AC <b>2,250V</b> /1min コイルー接点端子間 : AC <b>2,250V</b> /1min
絶縁抵抗	1,000MΩ以上 (DC500V)	
質量	形PYF08Aシリーズ、形PYF08A-E: 約32g 形PYF14Aシリーズ、形PYF14A-E: 約49g	形PYFZ-08シリーズ、形PYFZ-08-E: 約32g 形PYFZ-14シリーズ、形PYFZ-14-E: 約 <b>50g</b>
海外規格認定	UL、CSA	UL、CSA、TÜV

本案内に記載の仕様・価格は、発行時点のものです。予告なく変更することがありますので、ご了承ください。  
 本案内では主に仕様上の変更点を記載しています。ご使用上の注意事項等、ご使用の際に必要な内容につきましては、必ずカタログ、仕様書、取扱説明書、マニュアル等をお読みください。