

DS 切替開閉器(手動)

ブレーカ・
開閉器端子台

ブレーキ
キット

漏電
ブレーカ

感震
ブレーカー

ブラグ
サイン

ブレー
ション

付属
装置

開閉
器

オート
リセット

エンク
ロース

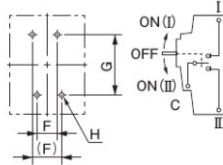
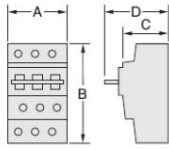
スバー
スイッチ

端子
台

電力計
測

放電検
出

●商用電源・非常用電源の切替などを行うブレーカ形状の切替開閉器です。



形式番号	PS DS32	PS DS33	PS DS62	PS DS63	DS64	PS DS102	PS DS103	DS104	DS202	DS203	DS204
極数 P	2	3	2	3	4	2	3	4	2	3	4
定格電流 A	30		60			100			200		
定格絶縁電圧 V	500		500			500			500		
定格使用電圧 V	AC		460		460	460		460	460		
	DC		250※1		250※1	250※1		—	—		
使用負荷種別 ※2	AC U≤460V		AC-22A		AC-22A	AC-22A		AC-22A	AC-22A		
	DC U≤125V		DC-22A		DC-22A	DC-22A		DC-22A	DC-22A		
定格短時間電流(1sec) kA	1		1			2			2.5		
定格インパルス耐電圧 kV	6		8			12			12		
端子構造	線押し端子 M5		圧着端子用 M6			圧着端子用 M8		圧着端子用 M8	圧着端子用 M8(六角穴付ボルト)		
適合圧着端子	R2.5~R5.5-5※3		R2.6~CB22-6S			R5.5-8~CB60-8		R22-8~CB100-8(8S)	—		
逆接続	可		可			可		可	可		
標準付属部品	端子カバー、取付ねじ		端子カバー、取付ねじ、補助ハンドル			端子カバー、取付ねじ、補助ハンドル		端子カバー、取付ねじ、補助ハンドル	—		

- ※1. 電気用品安全法適合の定格使用電圧を示す。
- ※2. 使用負荷種別(開閉能力の分類)(右表参照)
- ※3. 8mm電線の適合圧着端子は、8-5NS(JST)、R8-5S(NTM)です。

☝注意 高誘導負荷には対応しておりませんのでご注意ください。

《開閉能力の分類》JIS C 8201-3

分類	適用例
交流 AC-22A	抵抗負荷と誘導負荷の混合負荷および過負荷の開閉を含む頻繁な操作
直流 DC-22A	—

納期区分	品名記号			標準価格 円	外形寸法 mm				取付穴寸法 mm		
	形式番号	極数	定格電流		A	B	C	D	F(F)	G	H
○	PS DS32	2P	30A	10,500	50	98	60	80	4.5	60	M4
○	PS DS33	3P	30A	15,000	75				20(29)		
○	PS DS62	2P	60A	11,500	60	135	60	80	—	81	M4
○	PS DS63	3P	60A	17,500	90				30		
○	DS64	4P	60A	24,000	120	60	—	—	—	—	—
○	PS DS102	2P	100A	14,500	70	165	68	92	—	95	M4
○	PS DS103	3P	100A	21,500	105				35		
○	DS104	4P	100A	28,000	140	70	—	—	—	—	—
○	DS202	2P	200A	27,000	94	205	85	112.5	—	120	M4
○	DS203	3P	200A	40,000	141				47		
○	DS204	4P	200A	53,500	188	94	—	—	—	—	—

DS切替開閉器(手動) 付属装置

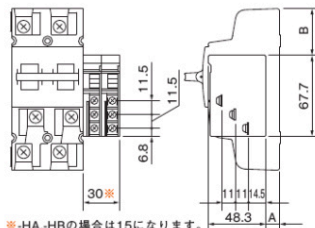
ご注文の際は品名の末尾に-H[]をつけてください。

■回路表示スイッチ 価格は 切替開閉器の価格 + 下記の価格 です。 ●リード線端子台付となります。

接点種類	回路図	動作図	配線図例	品名記号	標準価格 円	適用機種
回路表示 スイッチ a				-HA	6,850	DS32-33
				-HA	6,850	DS62-63-64
				-HA	7,250	DS102-103-104
				-HA	7,250	DS202-203-204
回路表示 スイッチ b				-HB	6,850	DS32-33
				-HB	6,850	DS62-63-64
				-HB	7,250	DS102-103-104
				-HB	7,250	DS202-203-204
回路表示 スイッチ c				-HC	10,000	DS32-33
				-HC	10,000	DS62-63-64
				-HC	10,500	DS102-103-104
				-HC	10,500	DS202-203-204

■回路表示スイッチの定格

定格	AC	電圧 V		125	250	
		電流 A		抵抗負荷	5	3
			誘導負荷	3	2	
	DC	電圧 V		30	125	
電流 A		抵抗負荷	4	0.4		
				誘導負荷	3	0.4



※HA、HBの場合は15になります。

単位: mm

適用機種	A	B
DS32-33	12	31
DS62-63-64	12	39
DS102-103-104	19	50.5
DS202-203-204	33.5	66