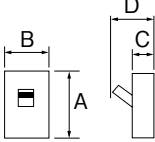




# ボックスブレーカ

■配線用遮断器組込

■スチール製防塵ボックス

塗装色：マンセル5Y7/1

極数(P)・素子数(E)・フレーム(AF)	3P・3E・30AF	3P・3E・50AF	3P・3E・60AF	3P・3E・100AF
型式	B-D63E			B-D103E
定格使用電圧Ue	AC 415V			415V
	DC -			-
定格電流	15A ◎ <b>BD63E15</b>			75A (18.5kW) ◎ <b>BD103EA07</b>
ご注文品番  ( )内AC200V時の適用モータ容量(kW)を表す	20A ◎ <b>BD63E20</b>			
	30A ◎ <b>BD63E30</b>			
		40A ◎ <b>BD63E40</b>		
		50A (11kW) ◎ <b>BD63E50</b>		100A (22kW) ◎ <b>BD103EA10</b>
			60A (15kW) ◎ <b>BD63E60</b>	
標準価格(円)	17,500	19,000	19,900	30,000
外観及び外形寸法(mm)	50A、60Aはモータ保護兼用			モータ保護兼用
 A 300 B 180 C 91 D 142	 スチール製			 A 425 B 240 C 118 D 169 スチール製
	100V AC 200V 415V	5 5 2.5		
端子仕様	線押え方式(圧着端子使用可能)			圧着端子方式(圧着端子付属)
接続可能最大電線(mm <sup>2</sup> )	22			60
取付可能付属装置	裏面形 SD	-		
	埋込形 FP	-		
	補助スイッチ AX	-		
	警報スイッチ AL	-		
	電圧引外し装置 SHT	-		
	不足電圧引外し装置 UVT	-		
	端子台 TB	-		
	トリップボタン TRB	遮断器に標準装備		
ハンドルロック	キャップ式 LC	-		
	施錠式 HL	標準付属		
引外し方式	熱動電磁			熱動電磁
組込遮断器	<b>B-33EC</b>	<b>B-53EC</b>	<b>B-63EC</b>	<b>B-103EC</b>
寸法図記載ページ	A-67			A-67

■付属装置価格は「付属装置」の項を参照。C-6ページ

■適合圧着端子は「適合圧着端子一覧」を参照。C-25ページ

■塗装色：マンセル5Y7/1

## ハンドルロックについて

■カギは別途ご購入ください。

■施錠穴寸法が5.5×13.3mmですのでカギのシャックル径φ5mm以下のカギをご使用ください。

- ①ハンドル上部の突起部を押す      ②スライドして出た施錠穴にカギを差し込む      ③施錠しロック完了



## 簡易防塵タイプ

ボックスブレーカは粉塵の多い場所でもご使用いただける簡易防塵構造です。ON、OFF操作が容易な外部操作ハンドルを採用。不用意な操作を防止するハンドルロックを標準装備。



## ボックス価格



	B-D63E用 BOX	B-D103E用 BOX
ご注文品番	UBOXBD63	UBOXBD103
納期区分	⑤	⑤
標準価格(円)	17,500	21,100

A

パールテック  
ブレーカ

安全ブレーカ  
Eシリーズ

ボックス  
ブレーカ

単3中性線  
欠相保護付

太陽光発電  
システム用

電気温水器用

ミニコール  
ブレーカ

F K シリーズ

W シリーズ

漏電警報付  
無負荷時遮断機能付

ミッドプロテクタ  
スイッチ見張番

外形寸法図  
動作特性曲線

補修用  
生産終了品