

POPスタンド 4331

▼設置方法 ▼セット方法

屋内



規格

- 卓上横使いの片面簡易POPスタンド。
- ショップの什器やカウンターで価格や解説POPに便利。
- 透明PETをめくってプリントをはさむだけの簡単セット。



角度が変えられる
スタンド



傾斜させて設置
(B5・A4のみ)
店頭商品の解説プレートや
POP用途に使用します



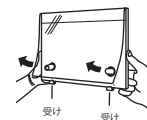
A4ヨコ



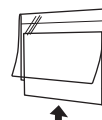
A3ヨコ

注文品番			本体価格 (税込価格)	用紙寸法 w×h(mm)	外寸法 W×H×D(mm)	有効画面寸法 (mm)	重量 (g)
品番	カラー	サイズ					
4331	C	B5ヨコ	¥2,000 (¥2,200)	B5ヨコ(257×182)	261×188×125	258×183	212
		A4ヨコ	¥2,200 (¥2,420)	A4ヨコ(297×210)	301×216×175	298×211	267
		A3ヨコ	¥3,000 (¥3,300)	A3ヨコ(420×297)	424×303×175	421×298	462

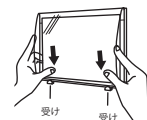
セット方法



裏面の左右2か所の穴から
指を差し込み、透明板を
受けからはさみます。



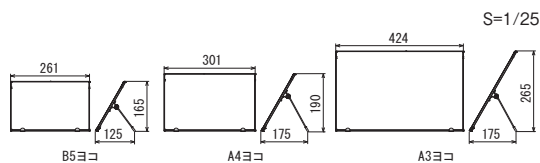
下からソフトを
はさみ込みます。



透明板を受けに差し込み、
元に戻します。

ご注意

- 「取り扱い上のご注意」をご参照ください。⇒P.386
- 開口部を広げすぎないようにご注意ください。開口角度は30°程度が目安です。
- 直射日光下では、熱によりPETが変形することがあります。設置場所にご注意ください。



規格サイズのみ
となります

仕様

フレーム：アルミ押出材 アルマイト仕上
面 板：0.5mm透明PET / 3mmアルミ複合板
受 け：ステンレス
スタンド：スチールクロムメッキ仕上
折りたたみ式

POPスタンド 4332

▼設置方法 ▼セット方法

屋内



規格

- 卓上横使いの両面簡易POPスタンド。
- ショップの什器やテーブルの上の解説POPに便利。
- 透明PETをめくってプリントをはさむだけの簡単セット。




折りたためます



透明板をめくってソフトセット



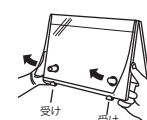
A4ヨコ



A3ヨコ

注文品番			本体価格 (税込価格)	用紙寸法 w×h(mm)	外寸法 W×H×D(mm)	有効画面寸法 (mm)	重量 (g)
品番	カラー	サイズ					
4332	C	B5ヨコ	¥3,400 (¥3,740)	B5ヨコ(257×182)	261×188×105	258×183	449
		A4ヨコ	¥3,800 (¥4,180)	A4ヨコ(297×210)	301×216×120	298×211	553
		A3ヨコ	¥5,200 (¥5,720)	A3ヨコ(420×297)	424×303×160	421×298	945

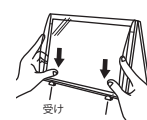
セット方法



裏面の左右2か所の穴から
指を差し込み、透明板を
受けからはさみます。



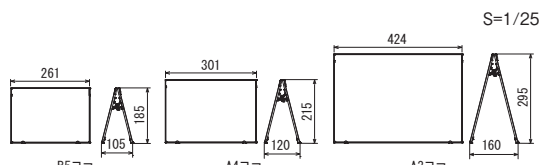
下からソフトを
はさみ込みます。



透明板を受けに差し込み、
元に戻します。

ご注意

- 「取り扱い上のご注意」をご参照ください。⇒P.386
- 開口部を広げすぎないようにご注意ください。開口角度は30°程度が目安です。
- 直射日光下では、熱によりPETが変形することがあります。設置場所にご注意ください。



規格サイズのみ
となります

仕様

フレーム：アルミ押出材 アルマイト仕上
面 板：0.5mm透明PET 2枚 / 3mmアルミ複合板 2枚
受 け：ステンレス
折りたたみ式