

インフォメーションスタンド
2354

屋内

▼設置方法 ▼セット方法



メンテナンスについて

→ P.390

規格

- 店名・営業案内・サインに適したインフォメーションスタンド。
- やわらかなデザインがクリニック・エステ等の営業案内に最適。
- スライドセット式でソフト交換ラクラク。

パンフレットラック付き仕様
オプションございます。

→ P.302



注文品番			本体価格 (税込価格)	用紙寸法 w×h(mm)	外寸法 W×H×D(mm)	有効画面寸法 (mm)	重量 (kg)
品番	カラー	サイズ					
2354	S-C	A3ヨコ	¥51,400 (¥56,540)	A3ヨコ(420×297)	461×1100×350	403×280	5.0
	S-K	297×297					

支柱がアール形状でおしゃれな片面サイン用のインフォメーションスタンド。
表示面はプリント出力した紙をはさみ込んでセットするだけ。
オフィス、公共施設、店舗などの案内にお使いください。



上部よりスライドセット

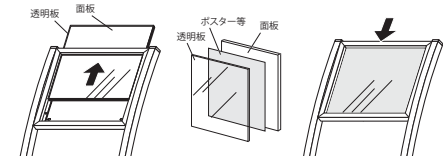


オプション



スチールウエイト1.8(1.8kg)
297×297用
¥4,900(税込¥5,390)
スチールウエイト2.5(2.5kg)
A3ヨコ用
¥6,300(税込¥6,930)

セット方法



1. 透明板、透明板をスライドして取り出します。

2. 透明板と面板の間にポスター等をはさみます。

3. フレームに中身をスライドして入れ、セット完了です。

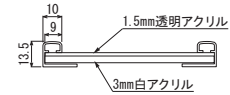
ご注意

- 「取り扱い上のご注意」をご参照ください。→ P.386
- 転倒や移動による事故防止のため、風のある場所での使用の際は動かないように重りを乗せる等の対策を行ってください。
- ゆるみ防止のため、支柱とベースの固定に固着剤付きネジを使用していますので、いったんネジを締めるとはずしくなります。
- 直射日光下では、熱により透明板が変形することがあります。設置場所にご注意ください。

規格サイズのみ
となります

仕様

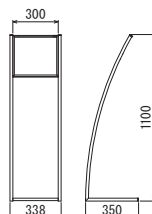
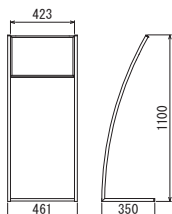
フレーム：アルミ押出材 アルマイト仕上
面 板：1.5mm透明アクリル / 3mm白アクリル
脚 部：スチール塗装仕上
組立式



S=1/4



S=1/50



S-C A3ヨコ