

C型フロアスタンド 取扱説明書

CFS-A3TW / CFS-A3TB / CFS-A3YW / CFS-A3YB / CFS-A2TW
CFS-A2TB / CFS-A2YW / CFS-A2YB

ご使用の前に、この説明書を必ずお読み頂き、正しくご使用下さい。

警告



展示に際し、設置場所があきらかに水平でない、又は強風を受ける等、転倒の恐れがある場合はご使用にならないで下さい。

注意



注意

透明の亚克力板と黒・白のアルミ複合板にはそれぞれ保護シートが貼ってありますので外してご使用下さい(亚克力板/茶色・複合板/透明)

梱包内容

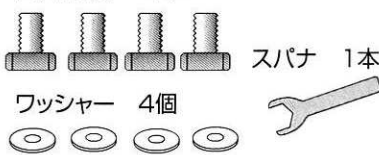


スタンド本体 1体

脚部 1体

六角ボルト 4本

スパナ 1本

ワッシャー 4個

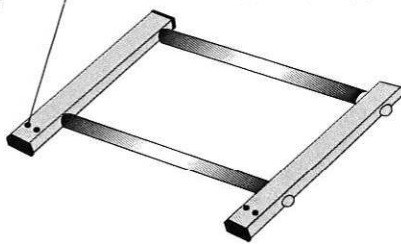
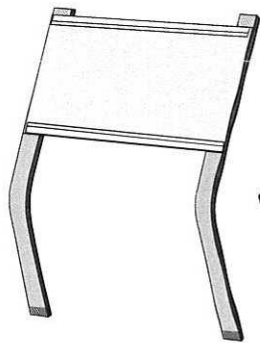


CFS-A2YB



CFS-A3TW


組立て方法



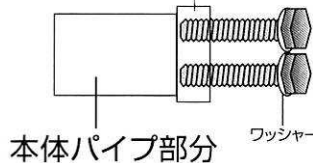
このネジ穴にスタンド本体の脚を取り付けます。

スタンド本体と脚部を横倒しにし、脚部の穴の部分にボルトを差し込み脚部を本体に取り付ける。(計4カ所)

※手で締めた後、付属のスパナでしっかり固定して下さい。

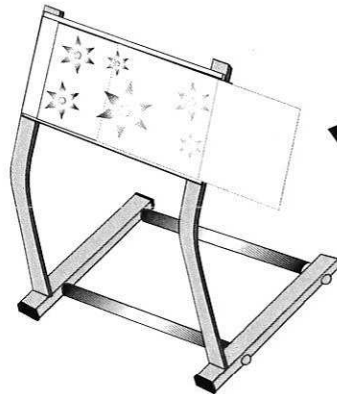


正面 脚部



本体パイプ部分 ワッシャー

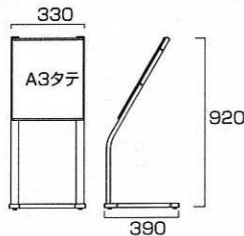
ポスターの差し替え方法



亚克力を左右にスライドさせ、ポスターと一緒に差し込む。

CFS-A3TB / CFS-A3TW

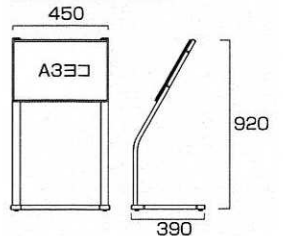
面板:A3 330mm×920mm



A3タテ

CFS-A3YB / CFS-A3YW

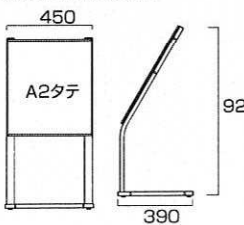
面板:A3 450mm×920mm



A3ヨコ

CFS-A2TB / CFS-A2TW

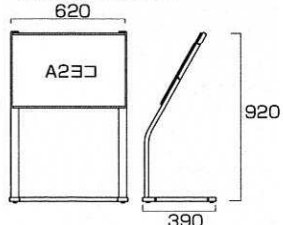
面板:A2 450mm×920mm



A2タテ

CFS-A2YB / CFS-A2YW

面板:A2 620mm×920mm



A2ヨコ

※面板の色はホワイトとブラックの2種類ございます。