
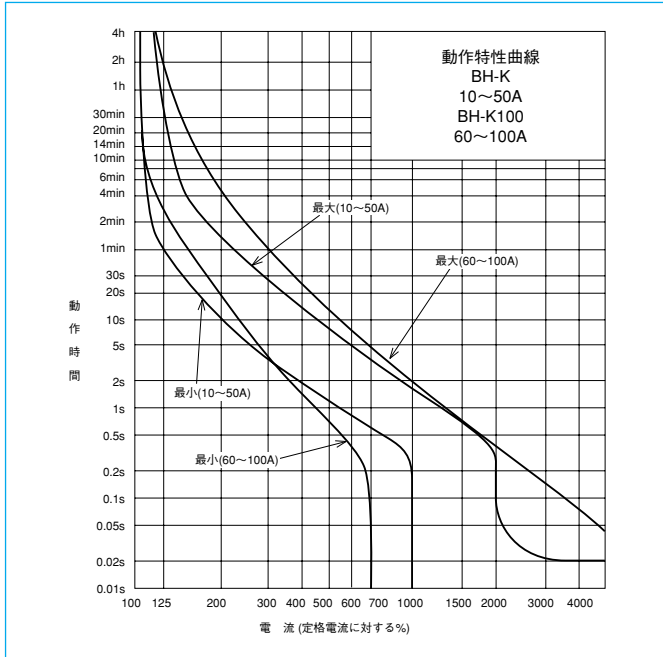


## BH-K BH-K100



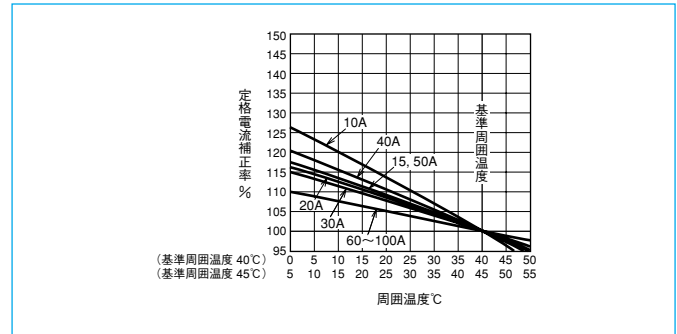
### 動作特性曲線



形名		BH-K			BH-K100	
定格電流 A		10 15 20 30 40 50	15 20 30 40 50	60 75 100		
極数		1	2	3	2	3
定格絶縁電圧 V		300	500	500		
定格遮断容量 kA	JIS C 8201-2-1 Ann.2	AC	100V	5	—	—
			100/200V	—	(注1) (5)	—
		200V	—	5 (注1) (2.5)	(—)	5
		240V	2.5	(注1) (2.5)	(—)	—
	DC	415V	—	2.5 (注1) (—)	—	2.5
		125V	1	5	—	5
NK (注2)	AC	125V	—	7.5	5	5
		250V	—	5	2.5	2.5
	DC	125V	—	5	2.5	2.5
標準価格 円 (税別)		1,970	3,940	11,500	12,700	18,500

注 (1) ( ) 内は定格電流10Aの場合です。  
(2) NK規格が必要な場合ご指定ください。  
備考 (1) 別売の取付部品は221ページを参照ください。

### 温度補正曲線



### 外部付属装置

付属の名称		形名	納期	標準価格 円 (税別)	参照ページ	付属の名称		形名	納期	標準価格 円 (税別)	参照ページ
ロックカバー (注1)	1P	LCBH1R	◎	2,500 (50個)	222	取付板	—	◎	15,200 (32P×10枚)	222	
	2P	LCBH2R	◎	5,000 (50個)		連結取付爪	—	◎	9,600 (8P×40セット)		
	3P	LCBH3R	△	7,500 (50個)		小形端子カバー (注2)	TC-BH	◎	2,900 (50個)		
ハンドルキャップ (注1)	1P	HC1R	△	2,500 (50個)							
	2P	HC2R	△	5,000 (50個)							

注 (1) 標準色は赤色です。黄色の場合、形名略称末尾のRをYとご指定ください。  
(2) BH-K専用です。

### 外形寸法図

