ポスタースタンド 2378

屋外

▼設置方法 ▼セット方法

スタンド

メンテナンスについて

➡P.390

規格

●大画面、屋外で使える防水仕様の片面人型ポスタースタンド。
●ホワイト色のシンプルスタイルでショップ店頭におすすめ。

保持パイプは標準仕様で付属します。

オプション

詳細➡P.405

M-909
(満水時1ヶ11kg)
¥2,300(税込¥2,530)
●ポリウエイト参考積載個数
A0ヨコ:2ヶ　B0ヨコ:4ヶ

セット方法

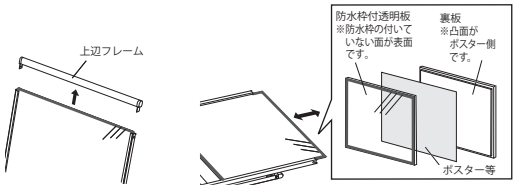

左右フレームのビスをはずし、上辺フレームを上にはずします。

平らな面に倒して中身を取り出し、防水枠付透明板の内側にポスター等をはさんで、セットします。

ご注意

●「取り扱い上のご注意」をご参照ください。➡P.386
●転倒や移動による事故防止のため、屋外でのご使用の際は動かないように重りを乗せる等の対策を行ってください。
●屋外でのご使用の場合、出力プリントは防水タイプをご使用ください。
●太陽の熱でアクリルが少し膨張する場合があります。

注文品番 品番	カラー	サイズ	本体価格 (税込価格)	用紙寸法 w×h(mm)	外寸法 W×H×D(mm)	有効画面寸法 (mm)	重量 (kg)
2378	W	A0ヨコ	¥60,300 (¥66,330)	A0ヨコ(1189× 841)	1238×1119×459	1186× 839	9.8
		B0ヨコ	¥81,700 (¥89,870)	B0ヨコ(1456×1030)	1505×1302×528	1453×1028	13.0

規格サイズのみとなります

仕様

フレーム：アルミ押出材　ツヤ有りアルマイト仕上
コーナー：ナイロン
面　　板：1.5mm透明アクリル防水枠付／2mmプラダン+3mmアルミ複合板
折りたたみ式

S=1/4

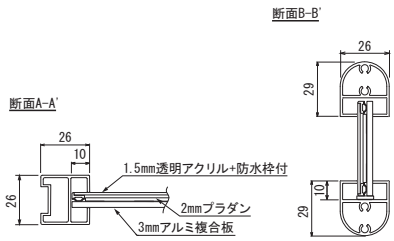

A0ヨコ

B0ヨコ

S=1/50

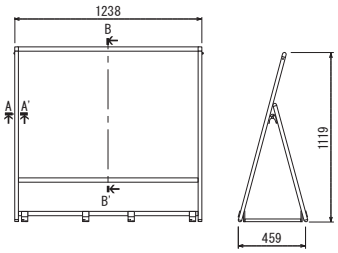

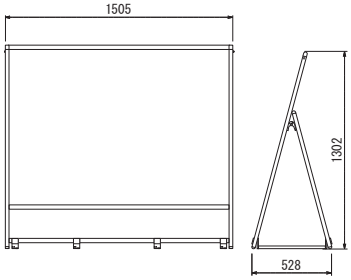

A0ヨコ