

NKPプレート・SLPプレート

- NKP適用配線器具は、ニューマイルドビーシリーズのピュアホワイト色(PW色)です。SLPはチョコ色です。
- NKP・SLPプレートは、簡易耐火プレートとして省令準耐火構造の住宅に適合しています。



裏面 取付カバー付 NKP-3UF PW SLP-3UF (チョコ)

NKPプレート

シンプルという美しさ。

プレートのデザインは、シンプルかつ最小限の意匠を追求。インテリアと美しく調和します。

3

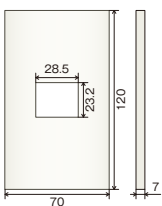
工事用配線器具

1 連用

NKP-1UF PW

SLP-1UF (チョコ)

¥450

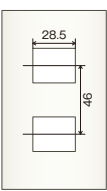


1 連用

NKP-2UF PW

SLP-2UF (チョコ)

¥450

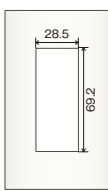


1 連用

NKP-3UF PW

SLP-3UF (チョコ)


¥450



2 連用

NKP-1+3UF PW


¥890



2 連用

NKP-3+2UF PW

¥890




2 連用

NKP-3UF-2 PW

SLP-3UF-2 (チョコ)


¥890



2 連用

NKP-1UF-2 PW

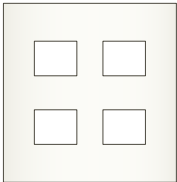
¥890



2 連用

NKP-2UF-2 PW

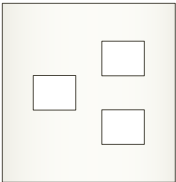
¥890



2 連用

NKP-1+2UF PW

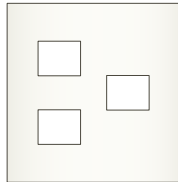
¥890



2 連用

NKP-2+1UF PW

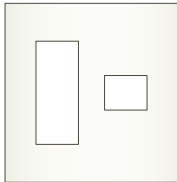
¥890



2 連用

NKP-3+1UF PW

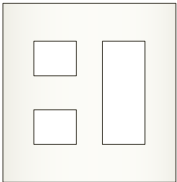
¥890



2 連用

NKP-2+3UF PW

¥890


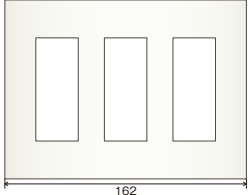


3 連用

NKP-3UF-3 PW

SLP-3UF-3 (チョコ)

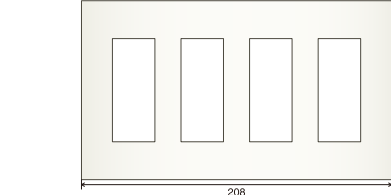
¥1,340



4 連用

NKP-3UF-4 PW

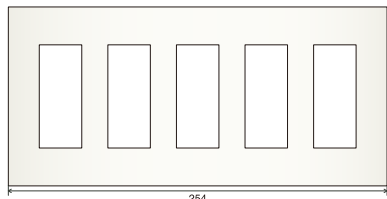
¥1,780



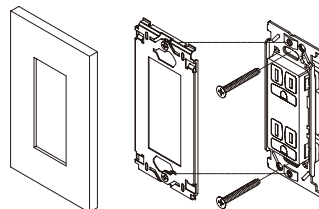
5 連用

NKP-3UF-5 PW

¥2,250



- NKPプレート(PW)の2連用・3連用・4連用・5連用は受注品ですので、若干納期をいただきます。
- SLPプレート(チョコ)は2連用、3連用が受注品です。



NKP blank plate · SLP blank plate

1連用		NKP-0UF PW	SLP-0UF (チョコ)	2連用		NKP-0UF-2 PW	SLP-0UF-2 (チョコ)
¥510		※取付枠付	※取付枠付	¥1,010		※取付枠付	※取付枠付

SLPN 機器用プレート (チョコ)

1個穴	SLPN-1UP	2個穴	SLPN-2UP
¥170		¥290	
※別途専用取付枠が必要です。		※別途専用取付枠が必要です。	

取付枠

1口	BS-1PH	2口	BS-2PH
¥155		¥175	

SLPN 機器用プレート 組み合わせ例

組み合わせ使用例

■ 組み合わせ品番の設定はありません。当社営業担当までお問い合わせください。

※チョコ色の配線器具はP160~163をご覧ください。

機器用プレート専用はさみ金具

はさみ金具 2個1組 BHP-18

¥98 (壁厚6~18mm対応)

SLPN 開口寸法

はさみ金具を使用した施工

直付けの施工

適用取付ねじ
・呼び径3.5~4: タッピンねじ
・呼び径3.5~4.1: 木ねじ
(取付枠ねじ穴の外外で止めてください。)

※取付枠のねじ穴は、上下にオフセットしています。

取付ねじピッチ 65.5mm

取付ねじピッチ 110.5mm

※石膏ボードなど、ねじの効かない場所への取り付けはおやめください。取付面が破損したり、器具が脱落するおそれがあります。

SLPN 施工方法

はさみ金具を使用した施工

- はさみ金具を取付枠に引っ掛け、取付ねじをゆるく締めて仮止める。
- はさみ金具を壁内に潜らせる。
- 取付ねじを締め込んで固定し、プレートを取り付ける。
・適正締付トルク: 0.4N・m (4.1kgf・cm) 以下

3
工事用配線器具

ホームエレガンスプレート ■ 4連用まで製作可能です。お問い合わせください。

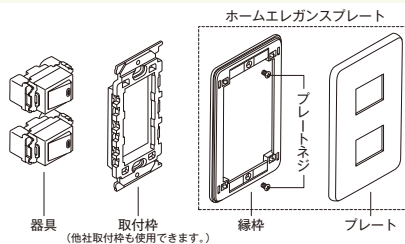
■ ホームエレガンスプレートはPW色・白色・ライトベージュ色の3色があります。
PW色は型番末尾に「PW」、白色は型番末尾に「W」、ライトベージュは型番末尾に「L」をつけてください。



HBP-1U PW PW色 型番末尾に「PW」
HBP-1U W 白色 型番末尾に「W」
HBP-1U L ライトベージュ色 型番末尾に「L」

ホームエレガンスプレート

■ 施工方法



■ マンセル参考値(当社測定)

色名	マンセル参考値
PW色	5.6Y 9.0/0.5
白色	5.1Y 8.1/2.1
ライトベージュ色	2.6Y 7.0/2.6

■ 施工上のご注意

- プレートネジは必要以上に締めないでください。
【適正締めトルク: 0.3N・m (3.06kgf・cm) 以下】
- 器具取り付け壁面は、出来るだけ平らにしてください。

3

工事用配線器具

<p>1連用 HBP-1U</p> <p>¥110</p>	<p>1連用 HBP-2U</p> <p>¥110</p>	<p>1連用 HBP-3U</p> <p>¥110</p>	<p>1連用 HBP-TU</p> <p>¥170</p> <p>※ノズル用φ9 ※取付枠付</p>	<p>1連用 HBP-TU16φ</p> <p>¥170</p> <p>※ノズル用φ16 ※取付枠付</p>	<p>1連用 HBP-LU</p> <p>¥110</p> <p>※L形コンセント用</p>
<p>1連用 HBP-804U</p> <p>¥110</p> <p>※φ35.5</p>	<p>1連用 HBP-808U</p> <p>¥110</p> <p>※φ41.5</p>	<p>1連用 HBP-0U</p> <p>¥170</p> <p>※フランク用 ※取付枠付</p>	<p>2連用 HBP-1U-2</p> <p>¥220</p>	<p>2連用 HBP-1+2U</p> <p>¥220</p>	<p>2連用 HBP-1+3U</p> <p>¥220</p>
<p>2連用 HBP-2U-2</p> <p>¥220</p>	<p>2連用 HBP-2+3U</p> <p>¥220</p>	<p>2連用 HBP-3U-2</p> <p>¥220</p>	<p>2連用 HBP-NLU</p> <p>¥220</p> <p>※2連器具用</p>	<p>2連用 HBP-804U-2</p> <p>¥220</p> <p>※φ35.5</p>	<p>2連用 HBP-0U-2</p> <p>¥340</p> <p>※フランク用 ※取付枠付</p>
<p>3連用 HBP-1U-3</p> <p>¥440</p> <p>準受</p>	<p>3連用 HBP-1U-2+2U</p> <p>¥440</p> <p>準受</p>	<p>3連用 HBP-1U-2+3U</p> <p>¥440</p> <p>準受</p>	<p>3連用 HBP-1+2+3U</p> <p>¥440</p> <p>準受</p>	<p>3連用 HBP-1+3U-2</p> <p>¥440</p> <p>準受</p>	<p>3連用 HBP-2U-3</p> <p>¥440</p> <p>準受</p>
<p>3連用 HBP-2U-2+3U</p> <p>¥440</p> <p>準受</p>	<p>3連用 HBP-2+3U-2</p> <p>¥440</p> <p>準受</p>	<p>3連用 HBP-3+2+3U</p> <p>¥440</p> <p>準受</p>	<p>3連用 HBP-3U-3</p> <p>¥440</p> <p>準受</p>	<p>3連用 HBP-SNL+3U</p> <p>¥440</p> <p>※SNL用+3口 準受</p>	<p>3連用 HBP-0U-3</p> <p>¥600</p> <p>※フランク用 ※取付枠付 準受</p>

エレガンスプレート

本ページ掲載の赤枠内の製品は2018年3月生産終了予定です。

■エレガンスプレートはPW色・白色・ライトベージュ色の3色があります。
PW色は型番末尾に「PW」、白色は型番末尾に「W」、ライトベージュは型番末尾に「L」をつけてください。



BP-1U PW
PW色
型番末尾に「PW」



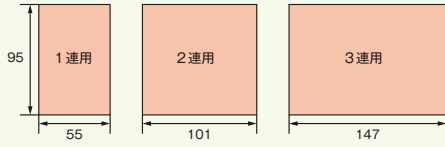
BP-1U W
白色
型番末尾に「W」



BP-1U L
ライトベージュ色
型番末尾に「L」

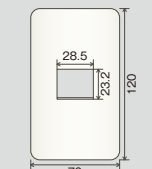
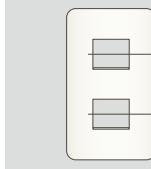




エレガンスプレート


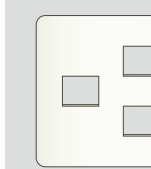




■ボックスレス工事 パネル壁穴あけ寸法






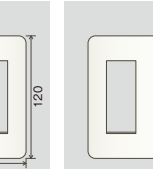


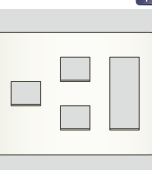

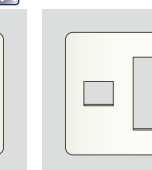



スタンダード型エレガンスプレート



attention!! ■スタンダード型エレガンスプレートは、他社取付枠を使用できません。
■スタンダード型エレガンスプレートは、はさみ金具(BH-6/BH-12/BH-18)を使用できません。

<p>1連用 BP-1U</p> <p>¥110</p> 	<p>1連用 BP-2U</p> <p>¥110</p> 	<p>1連用 BP-3U</p> <p>¥110</p> 	<p>1連用 BP-TU</p> <p>¥170</p> <p>※ノスル用φ9 ※取付枠付</p> 	<p>1連用 BP-LU</p> <p>¥110</p> <p>※L形コンセント用</p> 	<p>1連用 BP-OU</p> <p>¥170</p> <p>※ブラंक用 ※取付枠付</p> 
--	--	--	---	---	--

<p>2連用 BP-1U-2</p> <p>¥220</p> 	<p>2連用 BP-1+2U</p> <p>¥220</p> 	<p>2連用 BP-2+1U</p> <p>¥220</p> 	<p>2連用 BP-1+3U</p> <p>¥220</p> 	<p>2連用 BP-3+1U</p> <p>¥220</p> 	<p>2連用 BP-2U-2</p> <p>¥220</p> 
---	---	---	---	---	---

<p>2連用 BP-2+3U</p> <p>¥220</p> 	<p>2連用 BP-3+2U</p> <p>¥220</p> 	<p>2連用 BP-3U-2</p> <p>¥220</p> 	<p>2連用 BP-OU-2</p> <p>¥340</p> <p>※ブラंक用 ※取付枠付</p> 	<p>3連用 BP-1U-2+3U</p> <p>¥440</p> <p>準受</p> 	<p>3連用 BP-3+1U-2</p> <p>¥440</p> <p>準受</p> 
--	--	--	--	---	--

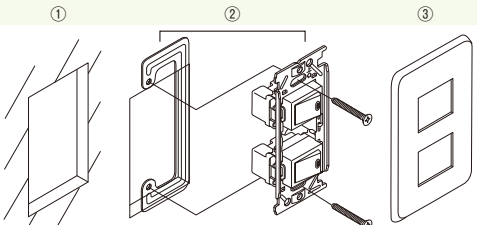
<p>3連用 BP-1+2+3U</p> <p>¥440</p> <p>準受</p> 	<p>3連用 BP-3+2+1U</p> <p>¥440</p> <p>準受</p> 	<p>3連用 BP-1+3U-2</p> <p>¥440</p> <p>準受</p> 	<p>3連用 BP-3U-2+1U</p> <p>¥440</p> <p>準受</p> 	<p>3連用 BP-2+3U-2</p> <p>¥440</p> <p>準受</p> 	<p>3連用 BP-3U-2+2U</p> <p>¥440</p> <p>準受</p> 
--	--	--	---	--	---

<p>3連用 BP-3U-3</p> <p>¥440</p> <p>準受</p> 	<p>3連用 BP-OU-3</p> <p>¥600</p> <p>※ブラंक用 ※取付枠付</p> <p>準受</p> 
--	--

スタンダード型エレガンスプレート

■施工方法

- ① パネルに55×95mmの角穴をあける。
- ② 取付フレーム(8334)を使用して器具を取付ける。
- ③ プレートをはめ込む。



簡易耐火型エレガンスプレート

本ページ掲載の赤枠内の製品は2018年3月生産終了予定です。

<p>1連用 BP-1UF</p> <p>¥200</p>	<p>1連用 BP-2UF</p> <p>¥200</p>	<p>1連用 BP-3UF</p> <p>¥200</p>	<p>1連用 BP-TUF</p> <p>¥250</p> <p>※ノズル用φ9 ※取付枠付</p>	<p>1連用 BP-LUF</p> <p>¥200</p> <p>※L形コンセント用</p>	<p>1連用 BP-0UF</p> <p>¥250</p> <p>※ブランク用 ※取付枠付</p>
<p>2連用 BP-1UF-2</p> <p>¥400</p>	<p>2連用 BP-1+2UF</p> <p>¥400</p>	<p>2連用 BP-2+1UF</p> <p>¥400</p>	<p>2連用 BP-1+3UF</p> <p>¥400</p>	<p>2連用 BP-3+1UF</p> <p>¥400</p>	<p>2連用 BP-2UF-2</p> <p>¥400</p>
<p>2連用 BP-2+3UF</p> <p>¥400</p>	<p>2連用 BP-3+2UF</p> <p>¥400</p>	<p>2連用 BP-3UF-2</p> <p>¥400</p>	<p>2連用 BP-0UF-2</p> <p>¥500</p> <p>※ブランク用 ※取付枠付</p>	<p>3連用 BP-1UF-2+3UF</p> <p>¥800</p> <p>準受</p>	<p>3連用 BP-3+1UF-2</p> <p>¥800</p> <p>準受</p>
<p>3連用 BP-1+2+3UF</p> <p>¥800</p> <p>準受</p>	<p>3連用 BP-3+2+1UF</p> <p>¥800</p> <p>準受</p>	<p>3連用 BP-1+3UF-2</p> <p>¥800</p> <p>準受</p>	<p>3連用 BP-3UF-2+1UF</p> <p>¥800</p> <p>準受</p>	<p>3連用 BP-2+3UF-2</p> <p>¥800</p> <p>準受</p>	<p>3連用 BP-3UF-2+2UF</p> <p>¥800</p> <p>準受</p>
<p>3連用 BP-3UF-3</p> <p>¥800</p> <p>準受</p>	<p>3連用 BP-0UF-3</p> <p>¥950</p> <p>※ブランク用 ※取付枠付</p> <p>準受</p>	<div style="background-color: #e0f0e0; padding: 10px;"> <p>他社にない 施工性・省力化。</p> <p>スタンダード型エレガンスプレートと、耐火カバー付の簡易耐火型エレガンスプレート。</p> </div>			

■ 簡易耐火型(耐火カバー付)エレガンスプレート

簡易耐火プレートは省令準耐火構造の住宅に適合しています。

省令準耐火構造の融資特典については、住宅金融支援機構融資制度をご参照ください。

ただし、イ準耐火構造・ロ準耐火構造の住宅には仕様を満たしませんのでご注意ください。

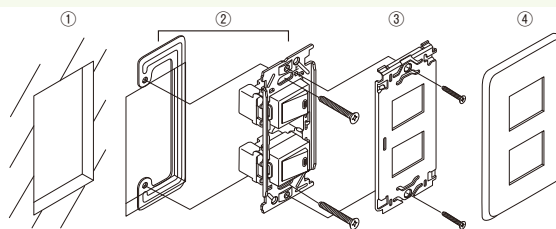


BP-1UFPW

簡易耐火型エレガンスプレート

■ 施工方法

- ① パネルに55×95mmの角穴をあける。
- ② 取付フレーム(8334)を使用して器具を取付ける。
- ③ 耐火カバーを取付ける。
- ④ プレートをはめ込む。



エレガンスカセットプレート

※本プレートはエレガンスカセットプレート専用取付枠をご使用ください。

■エレガンスカセットプレートはPW色・白色・ライトベージュ色の3色があります。PW色は型番末尾に「PW」、白色は型番末尾に「W」、ライトベージュは型番末尾に「L」をつけてください。



6541-1 PW
PW色
型番末尾に「PW」



6541-1 W
白色
型番末尾に「W」



6541-1 L
ライトベージュ色
型番末尾に「L」

地絡事故防止と大幅な省力化による 工費節減を実現。

高度な弾力性と強靱性を兼ね備えた取付枠は、高級な合成樹脂製です。

1連用 6541-1 ¥115 	1連用 6541-2 ¥115 	1連用 6541-3 ¥115 	1連用 6541-T ¥115 ※ノズル用φ9 	1連用 6541 ¥115 ※ブランク用 	2連用 6542-11 ¥235
2連用 6542-12 ¥235 	2連用 6542-21 ¥235 	2連用 6542-13 ¥235 	2連用 6542-31 ¥235 	2連用 6542-22 ¥235 	2連用 6542-23 ¥235
2連用 6542-32 ¥235 	2連用 6542-33 ¥235 	2連用 6542 ¥235 ※ブランク用 			

エレガンスカセットプレート専用取付枠

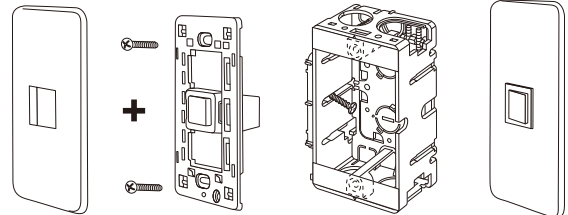
1連用 11051 ¥55 	2連用 11052 ¥110
----------------------	-----------------------

■施工上のご注意

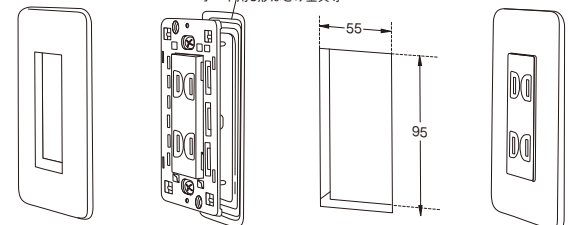
- ニューマイルドビー製品に使用する指定の器具専用の取付枠です。他社製品は取付け保証できません。
- ボックスネジは必要以上に締付けしないでください。取付枠の変形・器具の落ち込み・動作不良の原因となります。
【適正締付けトルク:0.4N・m (4.1kgf・cm)以下】

■施工方法

□ボックス工事



□ボックスレス工事



エレガンスカセットプレート

■特長

- ① 絶縁性 → 地絡防止
 - 金属製取付枠を使用しないので二重絶縁構造となり、絶縁性は極めて良好です。
 - 落雷やその他の原因による地絡事故のおそれがありません。
- ② 省力化 → 工費節減
 - 取付枠は不要です。
 - 器具は取付枠へ指で直接ワンタッチで装着できます。
 - 器具のボス面がプレート表面に出る状態が一定なので、調整が不要です。
- ③ 信頼性 → 強靱なプレート縁枠
 - 取付枠は高度な弾力性と強靱性を兼ね備えた高級な合成樹脂製です。
 - 器具取付けの状態、押し込む力・引っ張る力ともに20~25kg(静荷重)に耐えられる堅牢さは、金属製取付枠に優るとも劣りません。
- プレートのまがり調整
 - 取付穴が横長なので、スイッチボックスが多少まがっていても、プレートのまがり調整が簡単にできます。
- 中空壁(ボックスなし)への取付
 - この角穴(上下に2個)にはさみ金具(別売)を引っ掛けると容易に取り付けられます。
- 器具ボス面の沈み調整不要
 - 取付枠とプレート縁枠が一体化した構造なので、ボックスが壁面より沈んでも、器具のボス面とプレート面との高さ調整の必要がありません。
- ねじ2本で取付完了
 - 取付枠を直接スイッチボックスにねじ止めし、プレートカバーをかぶせれば作業完了です。
- 簡単・確実な器具取付機構
 - 独特のカセット取付機構を設けており、ニューマイルドビー配線器具各種を取付箇所へ指で下から押し上げるだけで、ワンタッチで取り付けられます。
- 器具取外し機構
 - この溝の底までドライバーの刃先を軽くさし込み、ドライバーを右側にたおし、器具を上から押せば容易に取外せます。

□カセットプレート取付角孔(4ヶ所)

受注品納期区分 受注後20日~30日 受注後30日~45日 特別注文にて生産を承ります。

カセットタイプ 製品に関する注意事項です。特筆すべき注意・警告を示しています。

詳細につきましては、最寄りの当社営業所にご確認ください。

エレガンスカセット腰高プレート

本ページ掲載の赤枠内の製品は
2018年3月生産終了予定です。

エレガンスカセット
腰高プレート専用取付枠

1連用	10411 PW	1連用	10412 PW	1連用	10413 PW
¥270		¥270		¥270	

1連用	10409
¥130	

エレガンスblankプレート エレガンス丸形ノズルプレート

腰高チャイム用	BPN-OUK-3HC	丸形 φ105	BPN-TUR PW
¥980		¥280	
※ 色は白色のみ		※ ノズル用 φ9 ※ 取付枠付	

- 施工上のご注意
- ニューマイルドビー製品に使用する指定の器具専用の取付枠です。他社製品は取付け保証できません。
 - ボックスネジは必要以上に締付けしないでください。取付枠の変形・器具の落ち込み・動作不良の原因となります。
【適正締付けトルク:0.4N・m (4.1kgf・cm) 以下】

エレガンス丸形blankプレート

エレガンス丸形腰高blankプレート

丸形 φ105	BPN-OUR PW	丸形 φ118	BPN-120UR PW	丸形腰高 φ105	BPN-OURH PW	丸形腰高 φ120	BPN-120URH PW
¥280		¥440		¥440		¥590	
※ 取付枠付		※ 取付枠付		※ 取付枠付		※ 取付枠付	

エレガンスカセット腰高プレート・エレガンスblankプレート

■ エレガンスカセット腰高プレートの特長

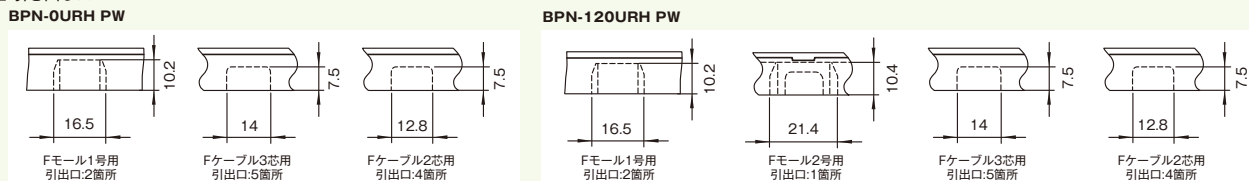
- 部屋の間仕切りなど奥行きが少なく器具が収納できない場合、器具を手前に出すことができます。

■ エレガンス丸形腰高blankプレートの特長

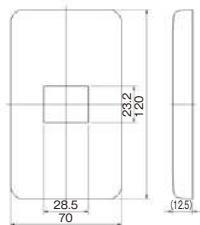
- 都市基盤整備公団様、インターホン取付改修工事向けに開発いたしました。
- Fモール・Fケーブル引き出し口を設けてあります。
- 3種類の取付けピッチで取り付けられます。
- BPN-120URH PWは、取付枠に対しプレートを90度回転させて取付けできます。
- 引き出し口

■ エレガンス腰高チャイム用blankプレートの特長

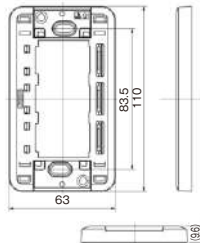
- 都市基盤整備公団様、インターホン取付改修工事向けに開発いたしました。
- Fモール2号か、上下左右合計12箇所から引き出せます。



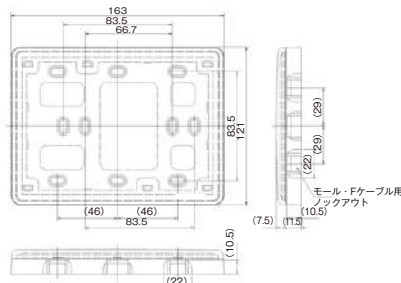
エレガンスカセット腰高プレート 1連用
10411 PW



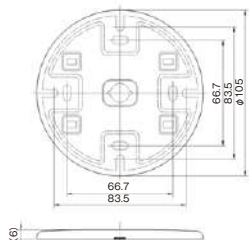
エレガンスカセット腰高プレート専用取付枠 1連用
10409



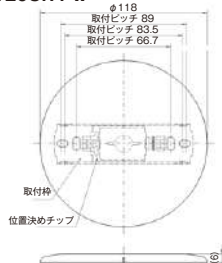
エレガンスblankプレート
腰高チャイム用
BPN-OUK-3HC



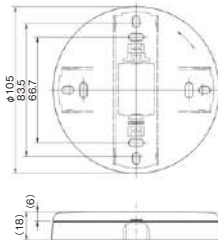
エレガンス丸形blankプレート 丸形
BPN-OUR PW
BPN-TUR PW (φ9穴)



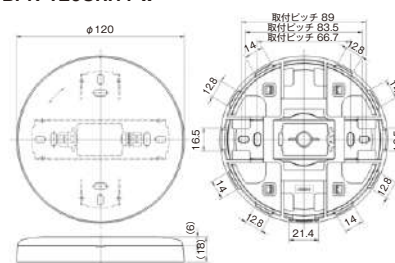
エレガンス丸形blankプレート 丸形 φ118
BPN-120UR PW



エレガンス丸形腰高blankプレート
丸形腰高
BPN-OURH PW



エレガンス丸形腰高blankプレート 丸形腰高 φ120
BPN-120URH PW







工事用配線器具

3

エレガンスミニプレート

エレガンスミニプレート専用取付枠

<p>角形 1コ用 BP-1UM PW</p> <p>¥170</p> <p>BP-1UMチョコ ¥170</p> 	<p>角形 2コ用 BP-2UM PW</p> <p>¥170</p> <p>BP-2UMチョコ ¥170</p> 	<p>1コ用 BS-1M</p> <p>¥70</p> 	<p>2コ用 BS-2M</p> <p>¥70</p> 
--	--	---	--

エレガンスミニプレート専用はさみ金具

角プレート専用 **8356**

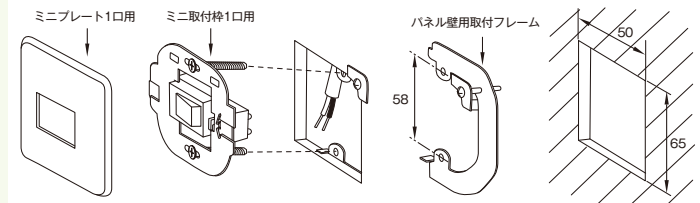
¥110



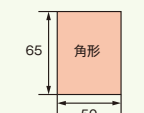
家具用器具、住宅設備用器具など、様々に対応いたします。

エレガンスミニプレート




■ 施工方法



■ パネル壁穴あけ寸法ミニプレート用

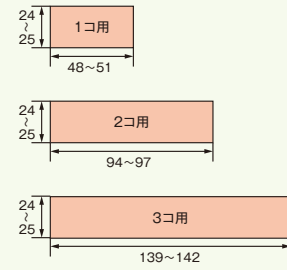


エレガンス機器用プレート 家具用器具や住宅設備器具など、様々に対応いたします。




<p>1コ用 BPN-1UP PW</p> <p>¥60</p> 	<p>2コ用 BPN-2UP PW</p> <p>¥100</p> 	<p>3コ用 BPN-3UP PW</p> <p>¥140</p> 
--	---	--

エレガンス機器用プレート

■ 直付用標準穴あけ寸法

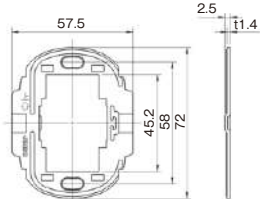


エレガンス機器用プレート専用取付枠 (直付用)

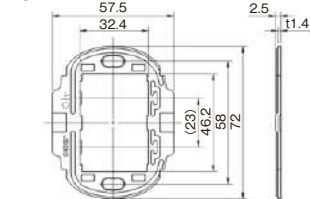
<p>1コ用 BS-1P</p> <p>¥45</p> 	<p>2コ用 BS-2P</p> <p>¥65</p> 	<p>3コ用 BS-3P</p> <p>¥85</p> 
--	--	---

*専用はさみ金具：BHP-18が取付可能なタイプもあります。(BS-1PH、BS-2PH)

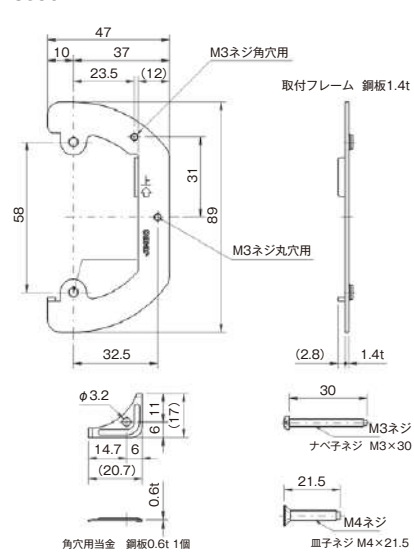
エレガンスミニプレート専用取付枠 1コ用 **BS-1M**



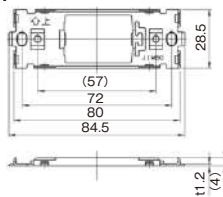
エレガンスミニプレート専用取付枠 2コ用 **BS-2M**



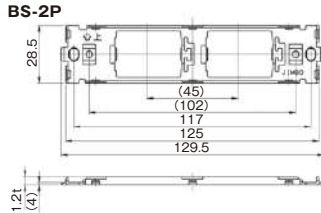
エレガンスミニプレート専用はさみ金具 角プレート専用 **8356**



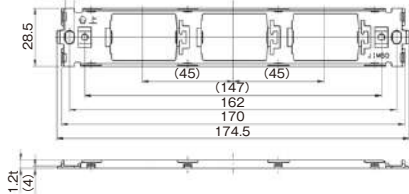
エレガンス機器用プレート専用取付枠 1コ用 **BS-1P**



エレガンス機器用プレート専用取付枠 2コ用 **BS-2P**



エレガンス機器用プレート専用取付枠 3コ用 **BS-3P**



カセットプレート (本プレートにはカセットプレート縁枠(取付枠6401・6402)が必要です) タテ形は除く。

- カセットプレートはシロ・ミルクホワイト・ライトベージュ・ラクダ・ベージュの5色があります。
ご注文の際には、型番末尾に色記号を表示してください。
- タテ形カセットプレートはアイボリー・白・チョコレートの3色があります。
ご注文の際には、型番末尾に色を表示してください。

- カセットプレート用はさみ金具 (8334/BH-6/BH-12/BH-18/8651/8652CT) の詳細は、付属品179~180ページをご覧ください。



1 連用 6122-1 ¥50 	1 連用 6122-2 ¥50 	1 連用 6122-3 ¥50 	1 連用 6122-T ¥50 ※ノズル用 9φ 	1 連用 6122 ¥50 ※ブランク用 	2 連用 6124-11 ¥100
2 連用 6124-12 ¥100 	2 連用 6124-13 ¥100 	2 連用 6124-22 ¥100 	2 連用 6124-23 ¥100 	2 連用 6124-33 ¥100 	

本ページ掲載の赤枠内の製品は2018年3月生産終了予定です。

カセットプレート縁枠(取付枠)

1 連用 6401 ¥120 	2 連用 6402 ¥240
-----------------------	-----------------------

タテ形カセットプレート

1 口用 BPN-1KP ¥320 アイボリー 白 チョコ 	2 口用 BPN-2KP ¥535 アイボリー 白 チョコ
---	---

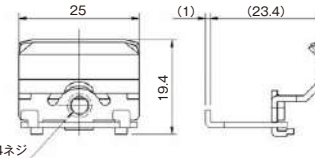
タテ形カセットプレート専用はさみ金具 2個1組

6~18mm BHP-18 ¥98 ※ビス2本付 M4×26.5
--

■ 施工上のご注意

- ニューマイルドビー製品に使用する指定の器具専用の取付枠です。他社製品は取付け保証できません。
- ボックスネジは必要以上に締め付けないでください。取付枠の変形・器具の落ち込み・動作不良の原因となります。
【適正締め付けトルク:0.4N・m (4.1kgf・cm) 以下】

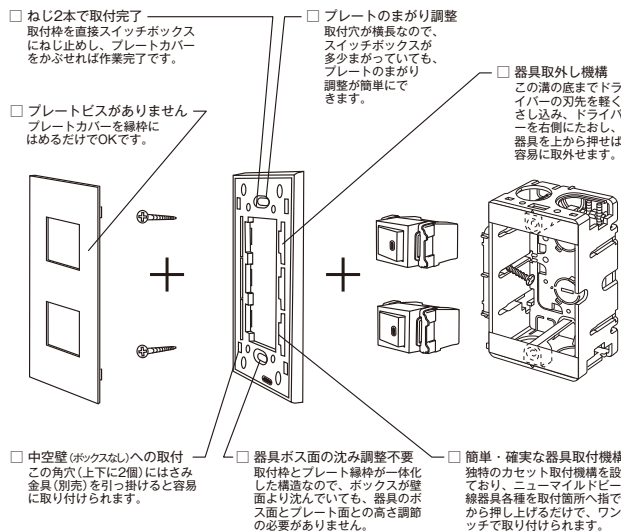
タテ形カセットプレート専用はさみ金具 1 口用 BHP-18



カセットプレート

■ 特長と施工方法

- JIS-C-8316適合品・自己消火性・耐衝撃性・高度弾力性



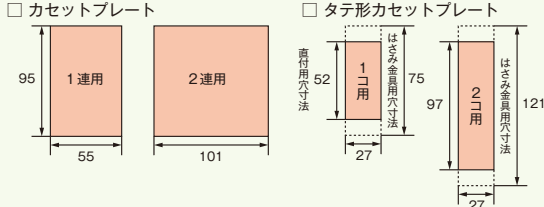
■ 器具の取付け方法と取外し方法

- 取付け方法 工具不要のワンタッチ
 - ① 器具を縁枠の裏側から入れて、左側の溝にはめ込む。
 - ② 器具の右側を下から押し上げて器具をはめ込む。
- 取外し方法 ドライバー1本でOK
 - ① ドライバーの刃を縁枠の右側の外し溝にさし込み、ドライバーを右側にねじる。
 - ② 器具を上から押して外す。

■ 使用上のご注意

- ボックスビスは、必要以上に締めすぎないようにしてください。必要以上に締めつけると、成形品が欠けるおそれがあります。
- プレートに付着した油汚れを落とす際、強力洗剤の原液は絶対に使用しないでください。うすめて少量お使いください。

■ パネル壁穴あけ寸法



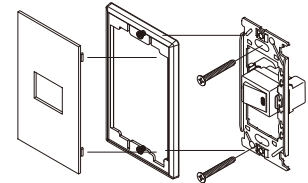
3 工事用配線器具

受 カラープレートはすべて受注品ですので、若干納期をいただきます。

カラープレート

本ページ掲載の赤枠内の製品は2018年3月生産終了予定です。

■ カラープレートはシロ・ミルクィーホワイト・ライトベージュ・ラクダ・ベージュの5色があります。ご注文の際には、必ず色をご指定ください。



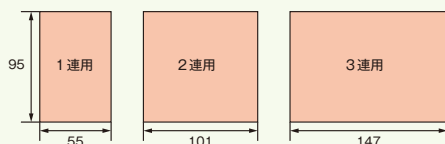
■ 施工上のご注意

- プレートネジは必要以上に締付けないでください。
【適正締付けトルク: 0.3N・m(3.06kgf・cm)以下】
- 器具取付け壁面は、出来るだけ平らにしてください。

1 連用 BP-1C ¥110 	1 連用 BP-1C ¥110 	1 連用 BP-1C ¥110 	1 連用 BP-1C ¥110 	1 連用 BP-1C ¥110 	1 連用 BP-804C ¥110 ※φ35.5 	1 連用 BP-808C ¥110 ※φ41.5
1 連用 BP-LC ¥110 ※L形コンセント用 	1 連用 BP-0C ¥170 ※ブランク用 ※取付枠付 	2 連用 BP-1+2C ¥220 	2 連用 BP-1+3C ¥220 	2 連用 BP-2C-2 ¥220 	2 連用 BP-2+3C ¥220 	
2 連用 BP-3C-2 ¥220 	2 連用 BP-TC-2 ¥340 ※ノズル用φ9 ※取付枠付 	2 連用 BP-0C-2 ¥340 ※ブランク用 ※取付枠付 	3 連用 BP-1+3C-2 ¥440 	3 連用 BP-2+3C-2 ¥440 	3 連用 BP-3C-3 ¥440 	
3 連用 BP-0C-3 ¥600 ※ブランク用 ※取付枠付 	丸形 818CM ¥280 ※ノズル用φ9 	丸形 814CM ¥280 ※ブランク用 ※調整枠付 	丸形 845C ¥440 ※ブランクF引出し用 	丸形 846C ¥550 ※ブランクF引出し用 	丸形 893CM ¥290 ※マイルドビー用 ※取付枠付 	

カラープレート

■ 中空壁穴あけ寸法



■ マンセル参考値 (当社測定)

色名	マンセル参考値
シロ	5.1Y8.1/2.1
ミルクィーホワイト	2.4Y8.1/2.1
ライトベージュ	2.6Y7.0/2.6
ラクダ	1.3Y7.4/1.5
ベージュ	8.0YR6.6/2.8

受注品納期区分 受注後20日~30日でお届けします。 受注後30日~45日でお届けします。 特別注文にて生産を承ります。

カセットタイプ 製品に関する注意事項。 attention!! 特筆すべき注意・警告を示しています。

詳細につきましては、最寄りの当社営業所に確認ください。

カラープレート対応継枠 【詳しくは 7.資料ページ をご覧ください。】 ■ P.280~281 プレート継枠・露出ボックス一覧

腰高 1 連用

BA-11

¥290

※11mm



腰高 2 連用

BA-17-2

¥525

※17mm




マイルドビー 2 連用

BA-15-2

¥565

※15mm



腰高 1 連用

BA-27

¥505

※4型ケースウェイ
メタルモールジング兼用



※27mm

本ページ掲載の赤枠内の製品は2018年3月生産終了予定です。

アジャストプレート

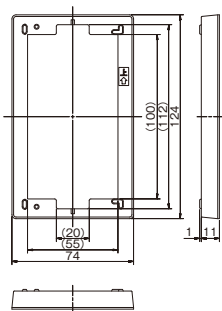
1 連用

879C(白)

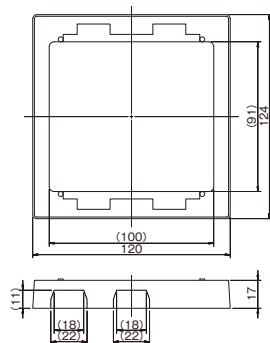
¥235



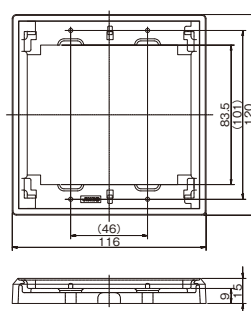
カラープレート対応継枠
腰高 1 連用
BA-11



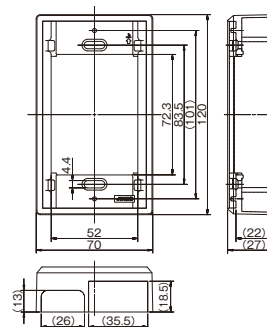
カラープレート対応継枠
腰高 2 連用
BA-17-2



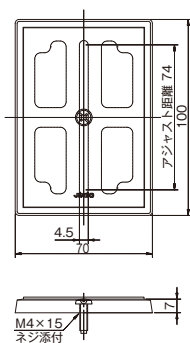
カラープレート対応継枠
マイルドビー 2 連用
BA-15-2









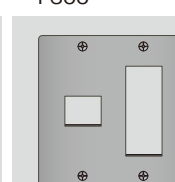

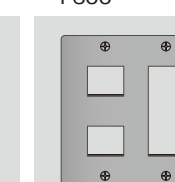
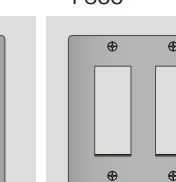
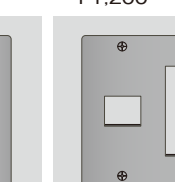
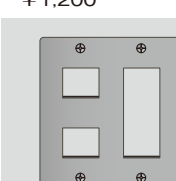
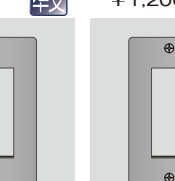
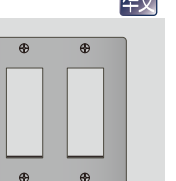
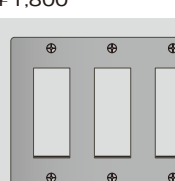
カラープレート対応継枠
腰高 1 連用
BA-27








アジャストプレート
1 連用
879C








ニューメタルプレート・ステンレスプレート

<p>ニューメタルプレート</p>  <p>BP-3A</p> <p>アルミ製(表面処理済)</p>		<p>ステンレスプレート</p>  <p>BP-3S</p> <p>(SUS304)</p>		<p>1連用 BP-1A BP-1S</p> <p>¥300</p> 	<p>1連用 BP-2A BP-2S</p> <p>¥300</p> 	<p>1連用 BP-3A BP-3S</p> <p>¥300</p> 	
<p>1連用 BP-3A BP-3S</p> <p>¥300</p> <p>上段「ニューメタルプレート」 下段「ステンレスプレート」</p>		<p>2連用 BP-1+2A BP-1+2S</p> <p>¥600</p> 	<p>2連用 BP-1+3A BP-1+3S</p> <p>¥600</p> 	<p>2連用 BP-2A-2 BP-2S-2</p> <p>¥600</p> 	<p>2連用 BP-2+3A BP-2+3S</p> <p>¥600</p> 	<p>2連用 BP-3A-2 BP-3S-2</p> <p>¥600</p> 	<p>3連用 BP-1+3A-2 BP-1+3S-2</p> <p>¥1,200</p> <p>準受</p> 
<p>3連用 BP-2+3A-2 BP-2+3S-2</p> <p>¥1,200</p> <p>準受</p> 	<p>3連用 BP-3A-3 BP-3S-3</p> <p>¥1,200</p> <p>準受</p> 	<p>4連用 BP-3A-4 BP-3S-4</p> <p>¥1,800</p> <p>準受</p> 	<p>5連用 BP-3A-5 BP-3S-5</p> <p>¥2,700</p> <p>準受</p> 				



コンセントプレート

<p>1連用 BP-LA BP-LS</p> <p>¥300</p> 	<p>1連用 HBP-804A HBP-804S</p> <p>¥300 ※φ35.5</p> 	<p>1連用 HBP-808A HBP-808S</p> <p>¥300 ※φ41.5</p> 	<p>2連用 HBP-804A-2 HBP-804S-2</p> <p>¥600 ※φ35.5</p> 	<p>3連用 HBP-804A-3 HBP-804S-3</p> <p>¥1,200 ※φ35.5</p> <p>準受</p> 
--	---	---	--	---



角形blankプレート

<p>1連用 BP-0A BP-0S</p> <p>¥360 ※取付枠付</p> 	<p>2連用 BP-0A-2 BP-0S-2</p> <p>¥720 ※取付枠付</p> 	<p>3連用 BP-0A-3 BP-0S-3</p> <p>¥1,350 ※取付枠付</p> <p>準受</p> 	<p>4連用 BP-0A-4 BP-0S-4</p> <p>¥2,000 ※取付枠付</p> <p>準受</p> 	<p>5連用 BP-0A-5 BP-0S-5</p> <p>¥3,000 ※取付枠付</p> <p>準受</p> 
--	--	--	--	---

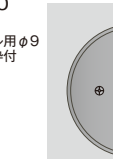
角形ノズルプレート

<p>1連用 BP-TA BP-TS</p> <p>¥365</p> <p>※取付枠付</p> 	<p>2連用 BP-TA-2 BP-TS-2</p> <p>¥720</p> <p>※取付枠付</p> 
---	---

丸形blankプレート











<p>丸形 814AM 814SM</p> <p>¥640</p> <p>※取付枠付</p> 	<p>大丸形 843A 843S</p> <p>¥1,350</p> <p>※ビス付 M4×16.5</p> <p>※差代カバー取付 ピッチ89に対応 しております。</p> 
--	--

丸形ノズルプレート

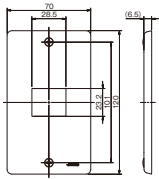
<p>丸形 818AM 818SM</p> <p>¥640</p> <p>※ノズル用φ9 ※取付枠付</p> 
--

コンセントプレート

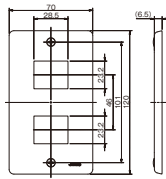
複式コンセント用プレート

1連用 804A 804S	1連用 808A 808S	2連用 804A-2 804S-2	3連用 ※ニューメタルプレートのみ 804A-3	1連用 807A 807S	2連用 807A-2 807S-2	3連用 ※ニューメタルプレートのみ 807A-3	トグルスイッチ用 803A 803S
¥300 ※φ35.5	¥300 ※φ41.5	¥600 ※φ35.5	¥1,200 ※φ35.5 	¥300	¥600	¥1,200 	¥300
							

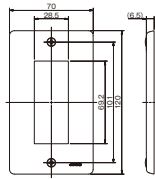
1連用
BP-1A



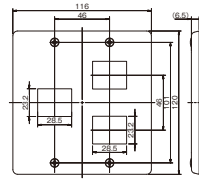
1連用
BP-2A



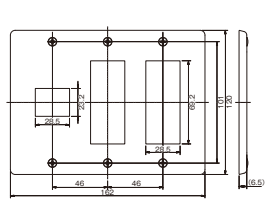
1連用
BP-3A



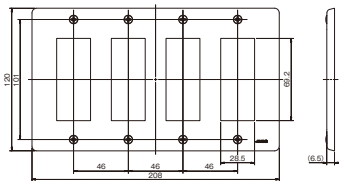
2連用
BP-1+2A



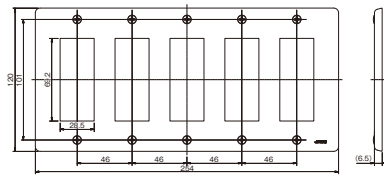
3連用
BP-1+3A-2



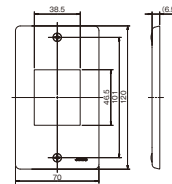
4連用
BP-3A-4



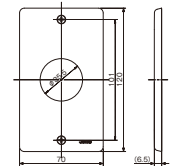
5連用
BP-3A-5



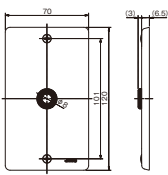
コンセントプレート
1連用
BP-LA



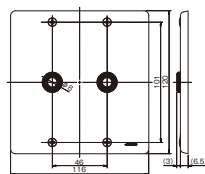
コンセントプレート
1連用
HBP-804A



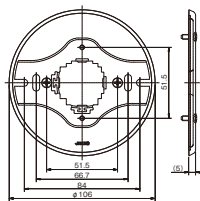
角形ノズルプレート
1連用
BP-TA



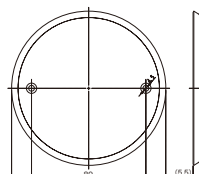
角形ノズルプレート
2連用
BP-TA-2



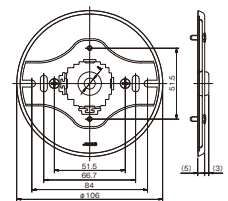
丸形フランクプレート
丸形
814AM



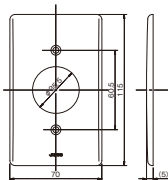
丸形フランクプレート
大丸形
843A



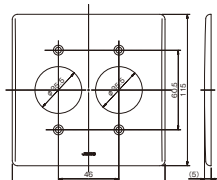
丸形ノズルプレート
丸形
818AM



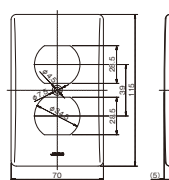
コンセントプレート
1連用
804A



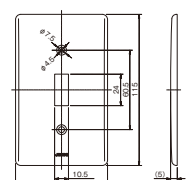
コンセントプレート
2連用
804A-2



複式コンセントプレート
1連用
807A



複式コンセントプレート
トグルスイッチ用
803A



3

工事用配線器具

	品名	形体	取付枠適合		カラー	カタログ掲載頁		
			当社品	他社品				
合成樹脂製プレート	ホームエレガンスプレート HBP-系	汎用2ピースプレート	○	○	3色 PW 白 ライトベージュ	P166		
	Rタイプ (R:アール)	エレガンスプレート	スタンダード型 エレガンスプレート BP-系	○	×	3色 PW 白 ライトベージュ	P167	
			簡易耐火型 エレガンスプレート BP-F系	○	○	3色 PW 白 ライトベージュ	P168	
		エレガンスカセットプレート 654○系	1ピースプレート (専用絶縁取付枠・別売品)	専用○	×	3色 PW 白 ライトベージュ	P169	
	2ピースタイプ [四角]	カセットプレート 612○系	1ピースプレート (専用カセットプレート 絶縁取付枠別売品)	専用○	×	5色 白、ミルキーホワイト、 ライトベージュ ラクダ、ベージュ	P172	
		カラープレート BP-C系	汎用2ピースプレート	○	○	5色 白、ミルキーホワイト、 ライトベージュ ラクダ、ベージュ	P173	
	アールゼロ ROタイプ [真四角]	NKPプレート SLPプレート	1ピースプレート 簡易耐火型	○	○	2色 PW チョコ	P164-165	
	(埋込器具コンセント プレート)	樹脂プレート	804U系 807U系	1ピース、P=60.5 1ピース ビス1本締	○	○	クリーム	P194-196
			HBP-804U系	1ピース、P=101	○	○	3色 PW、白 ライトベージュ	P195-197
	金属製プレート	ニューメタルプレート (汎用)BP-A、HBP-A (器具用)804A系、807A系(ビス1本締)	1ピース・P=101 (除く、丸プレート)	○	○	アルミ製	P175-176 P194-196	
1ピース・P=60.5								
ステンレスプレート (汎用)BP-S、HBP-S (器具用)804S系、807S系(ビス1本締)		1ピース・P=101 (除く、丸プレート)	○	○	ステンレス製	P175-176 P194-196		
		1ピース・P=60.5						

3

工事用配線器具

	品名	姿 図	取付枠	カラー	カタログ掲載頁	
設備機器用プレート	Rタイプ (R:アール)	エレガンス機器用プレート BPN-UP		専用取付枠 BS-P BS-PH	1色 PW	P171
	2ピースタイプ [四角]	タテ形カセットプレート BPN-KP		(タテ形専用台座付)	3色 アイボリー 白 チョコ	P172
	アールゼロ ROタイプ [真四角]	SLP機器用プレート SLPN-UP		専用取付枠 BS-P BS-PH	1色 チョコ	P165

*埋込スイッチやコンセントは弊社「ニューマイルドビーシリーズ」を取付けてください。
 *フランクプレートやノズル用プレート等の一部製品には「取付枠付」です。
 *各プレートに適合する腰高用継棒・露出ボックスは 7.資料ページ P.280~281 をご覧ください。