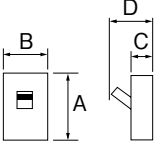






Fシリーズ(高遮断容量)配線用遮断器

極数(P)・素子数(E)・フレーム(AF)	三相4線式回路用			三相4線式回路用						
	2P・2E・50AF	3P・3E・50AF	4P・3E・50AF	2P・2E・50AF	3P・3E・50AF	4P・3E・50AF				
型式	B-52FD		B-53FD	B-54FC		B-52FKB	B-53FKB	B-54FKA		
定格絶縁電圧Ui	600V		600V	600V		600V	600V		600V	
定格インパルス耐電圧Uimp	6kV		6kV	6kV		6kV	6kV		6kV	
定格電流	5A ● B52FD05	5A ● B53FD05	5A ● B54FC05	5A ● B52FKB05	5A ● B53FKB05	5A ● B54FKA05	● B54FKA05			
ご注文品番 表面形	10A ● B52FD10	10A ● B53FD10	10A ● B54FC10	10A ● B52FKB10	10A ● B53FKB10	10A ● B54FKA10	● B54FKA10			
	15A ● B52FD15	15A ● B53FD15	15A ● B54FC15	15A ● B52FKB15	15A ● B53FKB15	15A ● B54FKA15	● B54FKA15			
	20A ● B52FD20	20A ● B53FD20	20A ● B54FC20	20A ● B52FKB20	20A ● B53FKB20	20A ● B54FKA20	● B54FKA20			
	30A ● B52FD30	30A ● B53FD30	30A ○ B54FC30	30A ● B52FKB30	30A ● B53FKB30	30A ● B54FKA30	● B54FKA30			
	40A ● B52FD40	40A ● B53FD40	40A ○ B54FC40	40A ● B52FKB40	40A ● B53FKB40	40A ● B54FKA40	● B54FKA40			
	50A ● B52FD50	50A ● B53FD50	50A ○ B54FC50	50A ● B52FKB50	50A ● B53FKB50	50A ● B54FKA50	● B54FKA50			
接続方式 (注1)	表面形 裏面形 埋込形	表面形 裏面形 埋込形	表面形 裏面形 埋込形	表面形 裏面形 埋込形	表面形 裏面形 埋込形	表面形 裏面形 埋込形	表面形 裏面形 埋込形	表面形 裏面形 埋込形	表面形 裏面形 埋込形	
標準価格(円)	13,100 14,400 16,210	17,300 19,200 21,240	27,200 29,700 33,120	28,000 29,300 31,110	35,000 36,900 38,940	66,800 69,300 72,720				
外観及び外形寸法(mm)	 2P A 130 B 52 C 60 D 84		 3P A 130 B 75 C 60 D 84		 2P A 150 B 60 C 61 D 94		 3P A 150 B 90 C 61 D 94		 4P A 150 B 120 C 86 D 106	
定格遮断容量(kA)	200V AC 440V 500V DC 125V 250V	35/9 10/3 2.5/1 - -	35/9 10/3 2.5/1 - -	35/9 10/3 2.5/1 - -	100/50 50/25 25/13 40/20(注2) 40/20(注2)	100/50 50/25 25/13 - -	85/43 50/25 14/7 - -			
表面端子仕様	線挿入方式(圧着端子使用可能)		線挿入方式(圧着端子使用可能)	線挿入方式(圧着端子使用可能)	線挿入方式(圧着端子使用可能)	線挿入方式(圧着端子使用可能)	線挿入方式(圧着端子使用可能)			
接続可能最大電線(mm ²)	22		22	22	22	22	22			
取付可能付属装置	裏面形 SD	●	●	●	●	●	●	●	●	
接続方式	埋込形 FP	●	●	●	●	●	●	●	●	
補助スイッチ	AX	●	●	●	●	●	●	●	●	
警報スイッチ	AL	●	●	●	●	●	●	●	●	
電圧引外し装置	SHT	●	●	●	●	●	●	●	●	
不足電圧引外し装置	UVT	-	-	●(端子台仕様)	-	●(端子台仕様)	●(端子台仕様)	●(端子台仕様)	●(端子台仕様)	
端子台	TB	可能	可能	可能	可能	可能	可能	可能	可能	
トリップボタン	TRB	有	有	有	有	有	有	有	有	
キャップ式	LC	別売(LC-2G)	別売(LC-2G)	別売(LC-1B)	別売(LC-2C)	別売(LC-2C)	別売(LC-2C)	別売(LC-1E)	別売(LC-1E)	
ハンドルロック	HL	●(HL-2G)	●(HL-2G)	●	●	●	●	●		
外部操作ハンドル	HA, HM	●(HA-108)	●(HA-108, HM-S12)	●(HA-107)	●(HA-106)	●(HA-106, HM-S11)	●(HA-107)	●(HA-107)		
機械的インターロック	MIW	●(MIW-2E)	●(MIW-2E)	●(MIW-1C)	●(MIW-3D)	●(MIW-3D)	●(MIW-1E)	●(MIW-1E)		
バリア	BA	表面形は電源側付属(注3)(CMF-0487)	表面形は電源側付属(注3)(CMF-0487)	表面形は電源側付属(注3)(CMF-0487)	表面形は電源側付属(注3)(CMF-0196)	表面形は電源側付属(注3)(CMF-0196)	表面形は電源側付属(注3)(CMF-0196)	表面形は電源側付属(注3)(CMF-0196)		
端子カバー	TMC	別売(TMC-1 2P)	別売(TMC-1 3P)	別売(TMC-1 2P用×2)	別売(TMC-3C 2P)	別売(TMC-3C 3P)	別売(TMC-3C 2P用×2)	別売(TMC-3C 2P用×2)		
	BTC	別売(BTC-1 2P)	別売(BTC-1 3P)	別売(BTC-1 2P用×2)	別売(BTC-3C 2P)	別売(BTC-3C 3P)	別売(BTC-3C 2P用×2)	別売(BTC-3C 2P用×2)		
逆接続	不可		不可	不可	不可	不可	不可			
適合JIS規格	JIS C 8201-2-1 Ann2		JIS C 8201-2-1 Ann2	JIS C 8201-2-1 Ann2	JIS C 8201-2-1 Ann2	JIS C 8201-2-1 Ann2	JIS C 8201-2-1 Ann2			
過電流引外し方式	完全電磁		完全電磁	完全電磁	完全電磁	完全電磁	完全電磁			
質量(kg)	0.53		0.74	0.95	1.4	1.8	2.3			
一梱入数	1		1	1	1	1	1			
特性、寸法図記載ページ	A-74		A-74	A-74	A-75	A-75	A-76			

■付属装置価格は「付属装置」の項を参照。C-6ページ
 ■適合圧着端子は「適合圧着端子一覧」を参照。C-25ページ
 ■外部操作ハンドルのHMは丸形、HAはレバー形です。詳細は「外部操作ハンドル」の項を参照ください。C-17ページ
 (注1)ご注文品番の後に裏面形はS、埋込形はFをつけてご注文ください。
 (注2)DC用はDC専用品になりますので、ご注文時に「DC用」とご指定ください。
 電源の種類(純直流、単相全波、三相全波)も合せてご指定ください。
 (注3)400V級は必ず相間バリアをご使用ください。