


# ジャバラマット

製品の特長



動画で確認!

取り付け方



### 特長

- 平面や湾曲面など様々な形状に対応できるクッションです。
- 非常に柔らかく弾力性に優れています。

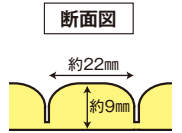
### 用途

- 平らな壁面、円柱、H型鋼などの衝突対策。

### 取付方法

- 専用両面テープ(別売P24「ジャバラマット専用両面テープ」)、または接着剤(別売P19「くっくぞ」)

### カラーバリエーション




品名	ジャバラマット 小	ジャバラマット 大
イメージ		
品番/カラー	JM-08 イエロー	JM-01 イエロー
	JM-09 ブルー	JM-02 ブルー
	JM-10 グリーン	JM-03 グリーン
	JM-11 ライトグレー	JM-04 ライトグレー
	JM-12 ブラウン	JM-05 ブラウン
	JM-14 ベージュ	JM-07 ベージュ
	JM-24 ブラック/イエロー	JM-25 ブラック/イエロー
価格(枚、税抜)	¥3,500 *	¥12,600 *
品番/カラー	JM-24 ブラック/イエロー	JM-25 ブラック/イエロー
価格(枚、税抜)	¥4,900 *	¥18,200 *
サイズ(mm)	約幅600×長900×厚9	約幅1,200×長1,800×厚9
重量(g)	約460	約1,900
材質	EVA樹脂	
箱入数(枚)	10	

※ 2022年10月価格改定

衝突事故対策

## ジャバラマット・ジャバラマットスリム用 専用両面テープ



### 特長

- ジャバラマット小、ジャバラマットスリム小と同じサイズなので、そのままお使いいただけます。
- 強粘着タイプでしっかりと貼り付けできます。

品名	ジャバラマット ジャバラマットスリム用 専用両面テープ
イメージ	
品番	JM-23
価格(枚、税抜)	¥1,200
サイズ(mm)	約幅600×長900
重量(g)	約180
材質	アクリル系粘着剤
箱入数(枚)	30

### キレイに付けるコツ

#### 本体への貼り付け



本体と端を合わせ、剥離紙を剥がしながらしっかり貼り付けます。

#### 対象物への貼り付け



両面テープの剥離紙を5cm程度剥がし、取り付け箇所の端に合わせて貼ります。あとは剥離紙を徐々に剥がしながら貼っていき、圧着して完成です。