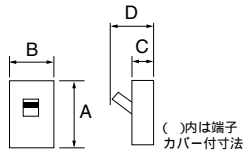

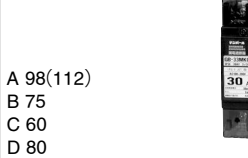



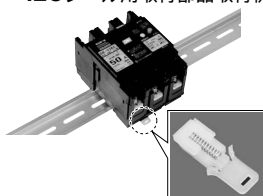
Kシリーズ 分電盤協約形サイズ)漏電遮断器 **OC付**

過負荷・短絡保護兼用

種数(P)・素子数(E)・フレーム(AF)	2P・2E・30AF		3P・3E・30AF			
型式	GB-32MKC		GB-33MKC			
定格使用電圧Ue(AC)	100-200V		100-200V			
定格インパルス耐電圧 Uimp	6kV		6kV			
定格感度電流	15mA	30mA	15mA	30mA		
最大動作時間	0.1秒		0.1秒			
慣性不動作時間						
定格電流 ご注文品番 ()内はAC200V時の 適用モータ容量(kW)です。	3A	32MKC03015	32MKC03030	1.3A(0.2kW)	33MKC01315	33MKC01330
	5A	32MKC05015	32MKC05030	2.6A(0.4kW)	33MKC02615	33MKC02630
	10A	32MKC10015	32MKC10030	4.2A(0.75kW)	33MKC04215	33MKC04230
	15A	32MKC15015	32MKC15030	5.5A(1.0kW)	33MKC05515	33MKC05530
	20A	32MKC20015	32MKC20030	7.4A(1.5kW)	33MKC07415	33MKC07430
	20A	32MKC20015	32MKC20030	10A(2.2kW)	33MKC10015	33MKC10030
	30A	32MKC30015	32MKC30030	15A(3.7kW)	33MKC15015	33MKC15030
			20A	33MKC20015	33MKC20030	
			25A(5.5kW)	33MKC25015	33MKC25030	
			30A(7.5kW)	33MKC30015	33MKC30030	
接続方式	表面形					
標準価格(円)	8,400		10,500			
外観及び外形寸法(mm)						
外観及び外形寸法(mm)						
外観及び外形寸法(mm)						
定格遮断容量(kA)	100V	5/2	100/200V	5/2	5/2	
定格遮断容量(kA)	100/200V AC Ann2(Icu/Ics)	5/2	200V	5/2	5/2	
定格遮断容量(kA)	415V					
表面形 端子仕様	線押え方式(圧着端子使用可能)		線押え方式(圧着端子使用可能)			
接続可能最大電線(mm ²)	22		22			
取付可能付属装置	裏面形 SD					
	埋込形 FP					
	補助スイッチ AX			(カセット式)	(カセット式)	
	警報スイッチ AL	(20A, 30A)		(カセット式)	(カセット式)	
	テストリード線引出し TBL					
	端子台 TB	可能(縦形)		可能(縦形)		
	キャップ式 LC	別売(RC-KA)		別売(RC-KA)		
	ハンドルロック 施錠式 HL					
	外部操作ハンドル HA					
	バリア BA					
端子カバー	表面形 TMC	付 属		付 属		
裏面形 BTC						
逆接続	不 可		不 可			
適合JIS規格	JIS C 8201-2-2 Ann2		JIS C 8201-2-2 Ann2			
過電流引外し方式	完全電磁		完全電磁			
製品質量(kg)	0.32		0.47			
一梱入数	10		10			
漏電表示	有		有			
特性、寸法図記載ページ	B-219		B-219			


付属装置価格は「付属装置」の項を参照。P.B-245～ 適合圧着端子 P.B-269
分電盤協約サイズ(KC)はIECレール対応です。IECレール取付部品が別途必要です。

IECレール用取付部品取付例(オプション)



IECレール用取付部品(1セット)	
型式	UIEC001
ご注文品番	UIEC001
納期区分	
標準価格(円)	50

SE用取付台(オプション)



SE用取付台 1枚32連	
型式	UEB32P
ご注文品番	UEA32P
納期区分	
標準価格(円)	1,500

封印板(標準付属)



KC(30AF~100AF)