

# PEB OPEB プラスチックエンクローズブレーカ

屋内用  
保護等級  
**IP2XC**  
PEB

屋外用  
保護等級  
**IP43**  
OPEB

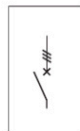
## 安全性・環境に配慮した手元開閉器

- ・キャビネットは最高部類の難燃グレード5VB (UL94) で安全性を高めています。またハロゲンフリーで環境にも配慮しています。
  - ・ブレーカ操作部は半透明小窓付 (屋内用は開閉式) で、誤操作を防止します。
  - ・上下面 (防雨形は下面) にロックアウト・プッシング付です。
  - ・中継用アース端子 (M5×2) は標準で装備しています。
  - ・ドアは施錠用の南京錠取付穴 (φ8) 付です。
- 〈用途〉各種機械・設備の電源などでご使用ください。

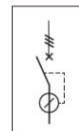
キャビネット材質	PC+ABS
色	Nホワイトグレー色 (N8.5)



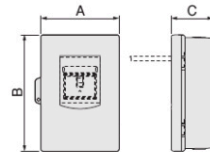
PEB60N



PEB60-100N 3P  
(サーキットブレーカ)



PEB60-100E 3P  
(漏電ブレーカ)



屋内用 **IP2XC**

Nホワイトグレー色 (N8.5)

## 基本タイプ・屋内用 露出専用

### PEB-N サーキットブレーカ※1

納期区分	品名	記号	定格電流※2	収納ブレーカ	標準価格 円	外形寸法 mm			定格電圧					
						A(ヨコ)	B(タテ)	C(フカサ)						
○	PEB60N	2P	15A(0.75kW) 20A 30A 40A 50A	NE52C	7,800	175	260	95	単相2線式 100V 200V					
			60A	NE62C										
○	PEB60N	3P	1.4A(0.2kW) 2.6A(0.4kW) 4.2A(0.75kW) 5A 5.5A(1.0kW) 7.4A(1.5kW) 9A(1.9kW) 10A(2.2kW) 15A 20A 25A(5.5kW) 30A 40A 50A	NE53C	8,900	175	260	95	単相3線式 100/200V 三相3線式 200V					
			60A(15kW)	NE63C										
			60A(15kW)75A(18.5kW)100A(22kW)	NE103CA						22,000	195	320	95	単相3線式 100/200V 三相3線式 200V

### PEB-E 漏電ブレーカ (定格感度電流30mA)※1

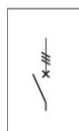
○	PEB60E	2P	15A(0.75kW) 20A 30A 40A 50A	GE52C	15,500	175	260	95	単相2線式 100V 200V
			60A	GE62C					
○	PEB60E	3P	15A 20A 30A 40A 50A	GE53C	16,000	175	260	95	単相3線式 100/200V 三相3線式 200V
			60A(15kW)	GE63C					
○	PEB100E	3P	60A(15kW)75A(18.5kW)100A(22kW)	GE103CA	33,000	195	320	95	単相3線式 100/200V 三相3線式 200V

## PEB-T ノントリップスイッチ

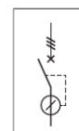
○	PEB60NT	2P	30A	NT32	7,050	175	260	95	単相2線式 100V 200V
○	PEB60NT	3P	30A	NT33	8,100	175	260	95	単相3線式 100/200V 三相3線式 200V



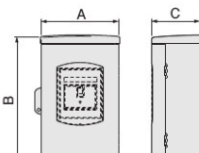
OPEB60E



OPEB60N 3P  
(サーキットブレーカ)



OPEB60E 3P  
(漏電ブレーカ)



屋外用 (防雨形) **IP43**

Nホワイトグレー色 (N8.5)

## 基本タイプ・屋外用 (防雨形) 露出専用

- ・屋根付のため屋外で使用可能です。

### OPEB-N サーキットブレーカ※1※3

納期区分	品名	記号	定格電流※2	収納ブレーカ	標準価格 円	外形寸法 mm			定格電圧
						A(ヨコ)	B(タテ)	C(フカサ)	
①	OPEB60N	2P	15A(0.75kW)20A 30A 40A 50A	NE52C	9,550	178	285	110	単相2線式 100V 200V
			60A	NE62C					
○	OPEB60N	3P	15A 20A 30A 40A 50A	NE53C	10,500	178	285	110	単相3線式 100/200V 三相3線式 200V
			60A(15kW)	NE63C					

### OPEB-E 漏電ブレーカ (定格感度電流30mA)※1※3

①	OPEB60E	2P	15A(0.75kW)20A 30A 40A 50A	GE52C	17,500	178	285	110	単相2線式 100V 200V
			60A	GE62C					
○	OPEB60E	3P	15A 20A 30A 40A 50A	GE53C	17,500	178	285	110	単相3線式 100/200V 三相3線式 200V
			60A(15kW)	GE63C					

※1. トップランナーモータをご採用の際はご注意ください。モータの始動条件は904頁をご参照ください。

※2. (○)kWは適用電動機容量 kW 三相200V、単相100Vを表しています。

※3. OPEB60N・60Eタイプは、収納ブレーカを75A・100Aへの変更はできません。

■外形寸法、ヨコ寸法にはドア取手部は含まれません。

ご注意 1. 単相3線式100/200Vで使用する場合は中性線の欠相保護はできません。  
2. 屋外用 (防雨形) は、斜め下からの風雨などにさらされる場所 (高所など) へのご使用はお避けください。  
凹凸のある場所へ無理に取り付けますと、本体がひずみ内部に雨水などが入ることがあります。

開閉器  
端子台

ブレーカ  
サーキット

ブレーカ  
漏電

ブレーカ  
感震

ブレーカ  
プラグイン

ブレーカ  
オプション

ブレーカ  
付属装置

開閉器

オートリセット  
ブレーカ

エンクロース  
ブレーカ

スカー  
スイッチ

端子台

電力計測  
ユニット

放電検出  
ユニット