







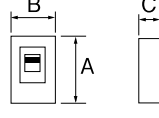


		太陽光発電システム用	EV・PHEV普通充電回路用	
3P・3E・50AF		3P・3E・50AF	2P・2E・30AF	極数(P)・素子数(E)・フレーム(AF)
DPW-G53K		DPW-GU53K	DPW-G32MK	型式
100-200V		100/200V	100-200V	定格使用電圧Ue(AC)
0.1秒		0.1秒	0.1秒	最大動作時間
30mA		30mA	15mA	定格感度電流
15A ○	DPW53K1530			定格電流 ご注文品番
20A ○	DPW53K2030		20A ③ DPW32MK20015	
30A ○	DPW53K3030	30A ○ DPWU53K3030V		
				()内AC200V時の 適用モータ容量(kW)を表す
15,300		16,900	13,000	卸価格(円)
屋外用   A 285 B 178 C 110 プラスチック製		屋外用    A 285 B 178 C 110 プラスチック製	屋外用    A 285 B 178 C 110 プラスチック製	外観及び外形寸法(mm) 
5/2	—	5/2	100V	組込遮断器の 定格遮断容量 KA
—	5/2	—	100/200V	
5/2	—	5/2	200V	
—	5	—	100/200V	
線押え方式(圧着端子使用可能)	線押え方式(圧着端子使用可能)	線押え方式(圧着端子使用可能)	標準接続方式	
22	22	22	接続可能最大電線(mm ²)	
◎100mA(15A不可)	—	—	中感度形	
—	—	—	時延形[最大動作時間]	
—	—	—	SD 裏面形 接続方式	取付可能付属装置
—	—	—	FP 埋込形	
—	—	—	AX 補助スイッチ	
—	—	—	AX 警報スイッチ	
—	—	—	TBL テストリード線引出し	
—	—	—	TB 端子台	
別売(RC-KA)	別売(RC-KA)	別売(RC-KA)	LC キャップ式 ハンドルロック	
—	—	—	HL 施錠式	
熱動電磁	熱動電磁	完全電磁	引外し方式	
GB-53KC	GBU-53KC	GB-32MKC	組込遮断器	
1.1	1.11	1.09	質量(kg)	
	B-88		寸法図記載ページ	

- 付属装置は「付属装置」の項を参照。C-14ページ
- 適合圧着端子 C-25ページ
- 色：ホワイトグレー(N8.5)
- 屋外用ボックスの保護等級：IP43