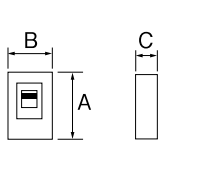





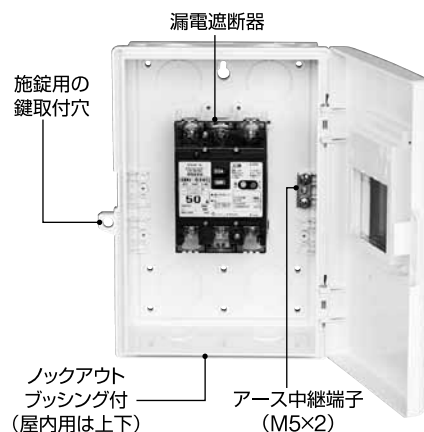
太陽光発電システム用

極数(P)・素子数(E)・フレーム(AF)	3P・3E・50AF	3P・3E・60AF	3P・3E・100AF	3P・3E・50AF
型式	DP-G53K	DP-G63K	DP-G103K	DP-GU53K
定格使用電圧Ue(AC)	100-200V	100-200V	100-200V	100/200V
最大動作時間	0.1秒	0.1秒	0.1秒	0.1秒
定格感度電流	30mA	30mA	30mA	30mA
定格電流 ・ ご注文品番	15A ◎ DP53K1530			
	20A ◎ DP53K2030			
	30A ◎ DP53K3030			30A ◎ DPU53K3030V
	40A ③ DP53K4030			40A ③ DPU53K4030V
	50A (11kW) ◎ DP53K5030			50A ③ DPU53K5030V
()内AC200V時の 適用モータ容量(kW)を表す		60A (15kW) ◎ DP63K6030	60A (15kW) ③ DP103K0630	
			75A (18.5kW) ◎ DP103K0730	
			100A (22kW) ◎ DP103K1030	
標準価格(円)	13,800	13,800	27,200	15,500
外観及び外形寸法(mm)				
組込遮断器の 定格遮断容量 (kA)	100V 5/2 100/200V - 200V 5/2 100/200V -	5/2 - 5/2 -	5/2 - 5/2 -	- 5/2 - 5
標準接続方式	線挿え方式(圧着端子使用可能)	線挿え方式(圧着端子使用可能)	圧着端子方式(圧着端子付属)	線挿え方式(圧着端子使用可能)
接続可能最大電線(mm ²)	22	22	38	22
中感度形	◎100mA(15A不可)	◎100mA	◎100mA	-
時延形[最大動作時間]	-	-	-	-
取付可能付属装置	裏面形 SD	-	-	-
	埋込形 FP	-	-	-
	補助スイッチ AX	-	-	-
	警報スイッチ AL	-	-	-
	テストリード線引出し TBL	-	-	-
端子台 TB	-	-	-	-
ハンドルロック	キャップ式 LC	別売(RC-KA)	別売(RC-KA)	別売(RC-KA)
	施錠式 HL	-	-	-
引外し方式	熱動電磁	熱動電磁	熱動電磁	熱動電磁
組込遮断器	GB-53KC	GB-63KC	GB-103KC	GBU-53KC
質量(kg)	0.99	1.0	1.28	1.01
寸法図記載ページ	B-88			

■適合圧着端子 C-25ページ ■色：ホワイトグレー(N8.5)

ブレーカの増設や各種機械、設備の電源用に
ご使用いただけます。

- 表面に誤操作防止用に半透明のブレーカ操作窓を設けました。
- 扉に施錠用の錠取付穴(Φ8)を設けました。
- 屋内用は上・下面(屋外用は下面)にノックアウト、プッシング付です。
- 中継用アース端子(M5×2)を標準装備。
- 記入に楽な取り外し式の回路名称記入紙付です。



B

パールテクト
漏電ブレーカ

小型漏電遮断器

Eシリーズ

ボックスブレーカ

単3中性線
欠相保護付

太陽光発電
システム用

ミニイコール
漏電ブレーカ

Kシリーズ

WFシリーズ

プラグ形
機器組込用等

外形寸法図
動作特性曲線

補修用

生産終了品
外形寸法図