

- 2枚のエンビではさみ込む簡単吊り下げフレーム。
- 省スペースでも吊ったままでポスター交換ラクラク。
- 上下フレームだけなのでポスターがキレイに引き立ちます。



注文品番			本体価格 (税込価格)	用紙寸法 (mm)	外寸法 W×H×D (mm)	有効画面寸法 (mm)	重量 (kg)
品番	カラー	サイズ					
123	S	B1	¥14,300 (¥15,730)	B1(728×1030)	735×1048×9.5	734×1025	2.3
		B2	¥10,600 (¥11,660)	B2(515× 728)	522× 746×9.5	521× 723	1.2
		B3	¥ 8,000 (¥ 8,800)	B3(364× 515)	371× 533×9.5	370× 510	0.6
	A1	¥12,100 (¥13,310)	A1(594× 841)	601× 859×9.5	600× 836	1.6	
	A2	¥ 9,000 (¥ 9,900)	A2(420× 594)	427× 612×9.5	426× 589	0.8	
	A3	¥ 6,800 (¥ 7,480)	A3(297× 420)	304× 438×9.5	303× 415	0.4	



樹脂製吊り金具付き



下部フレームにマグネットが埋め込まれていて引っ付いて閉じます



ワイヤーフックで吊り下げ



A1



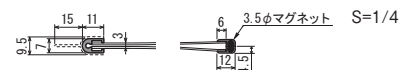
B2

特注サイズ
できます

最大サイズ:
外寸法 900×1200
最小サイズ:
外寸法 130×130
*外寸法に吊り金具は含みません。

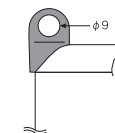
仕様

フレーム: アルミ押出材 アルマイト仕上
面 板: 1mm透明エンビ
樹脂吊り金具付き
付属部品: 吊りひも



スペック図面 → P.368

◎吊り下げ用ワイヤーは別途ご用意ください。→ P.358-392



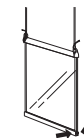
セット方法



下部を開きます。



ポスター等をセットします。



下部はマグネット固定されます。

ご注意

- 「取り付けについて」をご参照ください。→ P.389
- 直射日光下では、熱によりエンビが変形することがあります。設置場所にご確認ください。