

## BP12-A 検針窓・アルミ枠タイプ



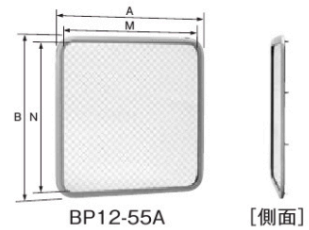
● 高圧受電設備、配電盤などの検針窓などにご利用ください。

IP44※

● 取付ナット付 単位：mm

納期区分	品名記号	標準価格円	外形寸法 mm		窓寸法 mm		取付用扉 適正板厚
			A	B	M	N	
○	BP12-22A	18,500	250	250	200	200	12.0~3.2
○	BP12-33A	22,500	350	350	300	300	
○	BP12-43A	23,000	450	〃	400	〃	
○	BP12-53A	24,500	550	〃	500	〃	
○	BP12-54A	29,000	550	450	〃	400	
○	BP12-55A	32,000	〃	550	〃	500	

材質	枠 ……アルミニウム(アルマイト処理) 窓 ……網入ガラス パッキン…CRゴム
板厚	網入ガラス……6.8mm



※ 検針窓・アルミ枠タイプを取り付けますと、上記IP性能以上のキャビネットは上記のIP性能になります。

☞ 注意 アルミ枠には向きがありますので、上下方向に注意して取り付けてください。

## PMT タッチパネル用窓枠

取扱い商品

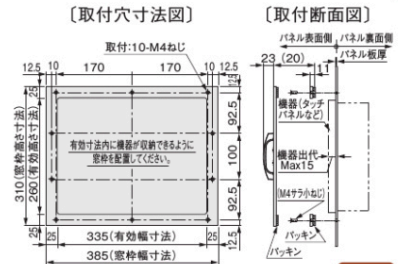
- 制御盤などの表面に取り付ける液晶タッチパネルの保護にご利用ください。
- 操作やメンテナンスの邪魔をしない開閉式です。開閉方向は左右選択可能です。
- 軍手を着用したままでも開閉が可能な取手とマグネットキャッチ構造です。
- 材質にアクリル板を採用し、軽量化と高い視認性を確保しています。

材質	表面:アクリル板(枠部シルバーにてシルク印刷) 裏面:塩化ビニール(黒色) パッキン:CRスポンジ
----	---

開閉可能 単位：mm

納期区分	品名記号	標準価格円	セット内容	適用パネルサイズ
○	PMT-3326TM	50,000	1コ入 取付用ねじ:M4 10コ付属	10~12型

## 篠原電機株式会社製



## CSX-GH 非常停止ガード

### SUS株式会社製

- 非常停止ボタンの誤操作防止にご利用ください。
- 非常停止ボタンと組合わせてご利用ください。

材質	ポリカーボネート樹脂
色彩	黄 :CSX-GH16Y~30Y 透明:CSX-GH16~30

屋内用

納期区分	品名記号	標準価格円	穴径 mm	摘要	色彩
○	CSX-GH16Y	610	φ16.4	φ16 スイッチ(頭部φ30)用	黄
○	CSX-GH22Y	860	φ22.9	φ22 スイッチ用	
○	CSX-GH30Y	860	φ31.1	φ30 スイッチ用	
○	CSX-GH16	610	φ16.4	φ16 スイッチ(頭部φ30)用	透明
○	CSX-GH22	860	φ22.9	φ22 スイッチ用	
○	CSX-GH30	860	φ31.1	φ30 スイッチ用	



## CSX-LH 非常停止シール


### SUS株式会社製

- 非常停止ボタンの表示としてご利用ください。
- 非常停止ボタンと組合わせてご利用ください。

材質	PET樹脂
----	-------

屋内用

納期区分	品名記号	標準価格円	セット内容	穴径 mm	摘要
○	CSX-LH16	1,100	5枚入	φ16.6	φ16 スイッチ用
○	CSX-LH30	1,200		φ31	φ22~30 スイッチ用



## BP11-S ドアストップパ

- 金属製キャビネットの扉固定用にご利用ください。
- ボデーと扉に追加加工することでドアストップパの取り付けが可能です。
- ドアストップパ固定時の扉の開角度は約90°です。

材質	鉄
表面処理	クロメートめっき



新発売

納期区分	品名記号	標準価格円	セット内容	適用キャビネット	適用キャビネット寸法
○	BP11-S	3,350	ドアストップパ ドアストップパ金具 取付ねじ	OR(B)、OR-LA、OR-LS、ORPV、ORM-A、OW-A、OM-B、RA(B)、RAM-A、W-A、M-B、RAV、E-A、E-A-N、E-A-F、E-A-N-F、EM-A	片扉 : ヨコ400mm以上 両扉 : ヨコ800mm以上

盤用パーツ

盤外装用

盤取付用

盤内装用

配線用

配線補助用

高圧用

各種パーツ

機械周辺用

EMC関連