


ニコライト・オート

夜間自動点灯 LED ライト



NL10A-100CW



取付金具 (付属)




省エネの LED 照明灯で、光センサー内蔵、周囲の明るさが 50lx 以下になると自動点灯し、100lx 以上で自動消灯します。

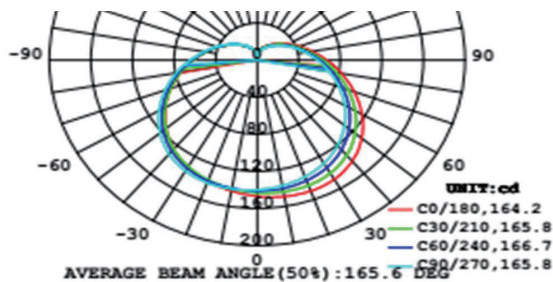
- 蛍光灯と比較して 80% 以上の省エネ
- 材質はポリカーボネートで衝撃に強い
- 使用例
看板の照明、玄関の照明
駐車場発券機の照明など
- 点灯照度：50lx 以下
消灯照度：100lx 以上



寸法図 (単位: mm)



配光曲線



機種表

分類	型式	定格電圧	光束	色温度	消費電力	質量	定価 (税別)	
LED 照明灯	NL10A-100CW	AC100V	1100 lm	6500K	10W	0.26kg	14,800 円	
分類	型式	定格電圧	光束	色温度	LED 数	消費電力	質量	定価 (税別)
LED 投光器	NL20W-200ZGC	AC100V/AC200V	1700 lm	6000K	1W×24	20W	0.39kg	7,000 円
	NL30W-200ZGF	AC100 ~ 240V	2700 lm	6000K	1W×36	30W	0.70kg	9,800 円
受注対応	型式最後に P 追加	電源コードプラグ付き (LED 投光器 AC100V 用)		電源コード切りっぱなしを電源プラグに変更。			+1,200 円	

ニコライト・テラス

薄型高効率投光器



NL20W-200ZGC

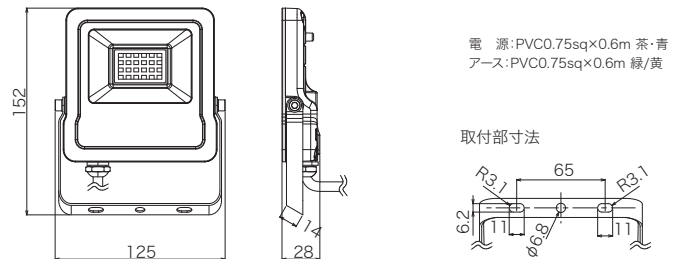
NL30W-200ZGF



- 薄型設計の本体、アルミダイキャスト製で強度を高めています。
- 発光効率の良い高輝度 SMD LED を使用。
- 発光面のガラスは高透明度で歪が少なく光が減衰しにくい光学ガラスを使用。

寸法図 (単位: mm)

[NL20W-200ZGC]



[NL30W-200ZGF]

