

NEW

フロアスタンド
2838

屋内

▼設置方法 ▼セット方法



メンテナンスについて

→ P.390

規格

- スリムで奥行き感のある木目フレームがソフトを引き立てます。
- 和食店、インテリア家具店などの落ち着いた雰囲気、シックなお店にピッタリ。

パンフレットラック
オプションございます。Pラック31
Pラック33 → P.307

● SP(セビア木目)



A3



タテ・ヨコの切り替え、角度を調節することができます



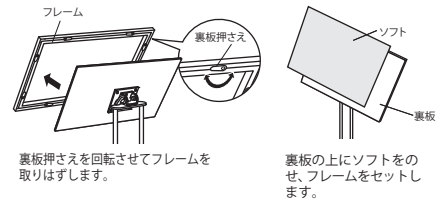
オプション

詳細 → P.407

K(ブラック)

丸ウエイト2ボールK(1.8kg)
¥5,700(税込¥6,270)

セット方法



裏板押さえを回転させてフレームを取りはずします。

裏板の上にソフトをのせ、フレームをセットします。

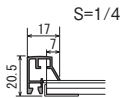
ご注意

- 「取り扱い上のご注意」をご参照ください。→ P.386
- ゆるみ防止のため、ボールとベースの固定に固着剤付きネジを使用していますので、いったんネジを締めるとはずしくなくなります。

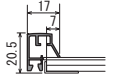
規格サイズのみ
となります

仕様

フレーム：アルミ押出材 木目シート貼り仕上
面 板：1.5mm透明アクリル
アルミ押出材 アルマイト仕上 / 3mmアルミ複合板(シルバー)
ボ ール：スチール塗装仕上
ベ ース：スチール塗装仕上
組立式



S=1/4



注文品番			本体価格 (税込価格)	用紙寸法 w×h(mm)	外寸法 W×H×D(mm)	有効画面寸法 (mm)	重量 (kg)
品番	カラー	サイズ					
2838	SP	A3	¥27,300 (¥30,030)	A3(297×420)	440×1168×300	284×406	5.5

※パネル部分は、タテ・ヨコ、直立・傾斜(角度自由)に調節して使うことができます。

フレームタイプの2本脚スタンド。
フレームがあることで表示面が良く見えます。(額縁効果)
1台でタテ、ヨコ、直立、傾斜と調節して使えます。



A3

S=1/50

