

NEW

フロアスタンド  
2836

屋内

▼設置方法 ▼セット方法



メンテナンスについて

⇒P.390

規格

- 人気の二軸スタイル、けんどん式でソフト交換ラクラク。
- ショッピングセンター、公共施設などにおすすめ。
- シンプルなシルエットがモダン、和風な空間にピッタリ。



注文品番		本体価格 (税込価格)	用紙寸法 w×h(mm)	外寸法 W×H×D(mm)	有効画面寸法 (mm)	重量 (kg)
品番	カラー					
2836	S	¥27,500 (¥30,250)	A3タテ (297×420)	312×1180×300	297×413	5.2
	WD	¥27,500 (¥30,250)	A3ヨコ (420×297)	435×1117×300	420×290	5.3

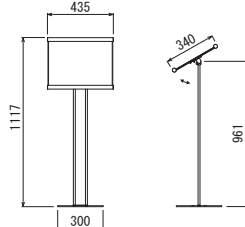
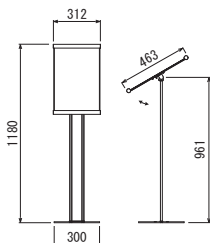


角度を調節することができます


上下パイプデザインのベーシックな2本ボールスタンド。  
木目のWDタイプは和だけでなくあたたかみのある印象を与えるので  
洋からオフィスまで広くお使いいただけます。




S=1/50



## オプション 詳細⇒P.407




丸ウエイト2ボールC(1.8kg)  
¥5,700(税込¥6,270)



丸ウエイト2ボールK(1.8kg)  
¥5,700(税込¥6,270)

## セット方法



前面の透明板を  
上方向にスライドして  
取りはずします。



ソフトの上に透明板をかさね、  
上部すまみに差し込んで  
セットします。

## ご注意

- 「取り扱い上のご注意」をご参照ください。⇒P.386
- ゆるみ防止のため、ボールとベースの固定に固着剤付きネジを使用していますので、いったんネジを締めるとはずしくなります。
- 直射日光下では、熱により透明板が変形することがあります。設置場所にご注意ください。

## 規格サイズのみとなります

## 仕様

フレーム：アルミ押出材(ステン)アルマイト仕上  
(木目)木目シート貼り仕上

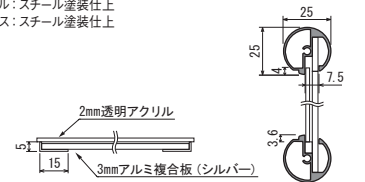
コーナー：亜鉛ダイカスト メッキ仕上

面 板：2mm透明アクリル/3mmアルミ複合板(シルバー) S=1/4

ボ ール：スチール塗装仕上

ベ ース：スチール塗装仕上

組立式

パンフレットラック  
オプションございます。

Pラック31  
Pラック32 ⇒P.307  
Pラック33

SのスタンドにはC(シルバー)のウエイト、WDのスタンドにはK(ブラック)のウエイトが基本になります。

カラーをご指示ください。

ポスターパネル

掲示板壁面サイン

内照パネル

パネル用スタンド

ポスタースタンド

フロアスタンド

サインスタンド

スタンド看板

パーティーション

パンフレットスタンド

壁面自立看板

ディスプレイ用品

