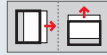


NEW

フロアスタンド
2834

屋内

▼設置方法 ▼セット方法



メンテナンスについて

→ P.390

規格

- クリア感がソフトを引き立て、おしゃれなお店にピッタリ。
- 飲食店、物販、サービス施設など、オールラウンドに使えます。
- 2ポールデザインが安定感あるスタイル。

パンフレットラック
オプションございます。

詳細 → P.307

① S-C(ステン/ベースシルバー)



A3

② S-K(ステン/ベースブラック)



A3

注文品番			本体価格 (税込価格)	用紙寸法 w×h(mm)	外寸法 W×H×D(mm)	有効画面寸法 (mm)	重量 (kg)
品番	カラー	サイズ					
2834	S-C S-K	A3	¥29,800 (¥32,780)	A3(297×420)	485×1191×300	298×421	9.4

※パネル部分は、タテ・ヨコ、直立・傾斜(角度自由)に調節して使うことができます。

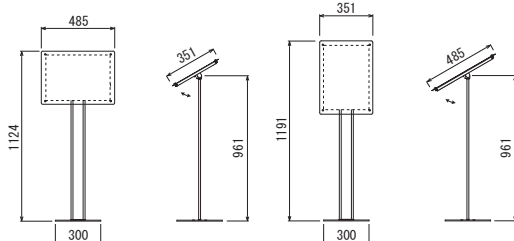
2本脚デザインの案内スタンド、安定します。
おしゃれ感も増して、設置イメージを良くします。

A3



A3

S=1/50



オプション 詳細 → P.407

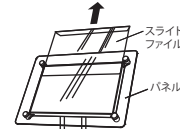
C(シルバー)

丸ウエイト2ボールC(1.8kg)
¥5,700(税込¥6,270)

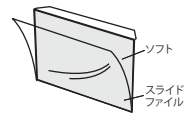
K(ブラック)

丸ウエイト2ボールK(1.8kg)
¥5,700(税込¥6,270)S-CのスタンドにはC(シルバー)のウエイト、S-KのスタンドにはK(ブラック)のウエイトが基本になります。
カラーをご指示ください。

セット方法



パネル側面からスライドファイルの端を持って、上から引き出します。(パネルをタテに使用時には右側)



スライドファイルの間にソフトをはさみ、パネル側面からスライドファイルを差し込みセット完了です。

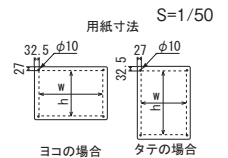
ご注意

- 「取り扱い上のご注意」をご参照ください。→ P.386
- ゆるみ防止のため、ポールとベースの固定に固着削きネジを使用していますので、いったんネジを締めるとはずしくなります。
- 開口部を広げすぎないようにご注意ください。開口角度は30°程度が目安です。
- 直射日光下では、熱により面板、スライドファイルが変形することがあります。設置場所にご注意ください。

規格サイズのみ
となります

仕様

フレーム：アルミ押出材 アルマイト仕上
 アタッチメント：樹脂 メッキ仕上
 面板：2mm透明アクリル/3mmアルミ複合板(シルバー)
 スライドファイル：0.5mm透明PET
 ボール：スチール塗装仕上
 ベース：スチール塗装仕上
 組立式



S-K



タテ・ヨコの切り替え、角度を調節することができます



詳細 → P.307

●表示価格は本体のみの価格です。(ソフト、文字デザイン、製作、取り付けは含みません。) ソフトは参考イメージです、実在のものとは関係ありません。