

安全ブレーカ

A

パ
ー
ル
テ
ク
ト
ブ
レ
ー
カ

E
シ
リ
ー
ズ

ボ
ク
ス
ブ
レ
ー
カ

単
3
中
性
線
欠
相
保
護
付

太
陽
光
発
電
シ
ス
テ
ム
用

電
気
温
水
器
用

ミ
ニ
コ
ー
ル
ブ
レ
ー
カ

F
シ
リ
ー
ズ

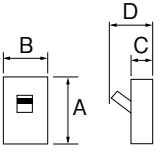


W
シ
リ
ー
ズ

漏
電
警
報
付
無
負
荷
時
遮
断
機
能
付

特
定
用
途

外
形
寸
法
図
録
特
性
曲
線

生
産
終
了
品

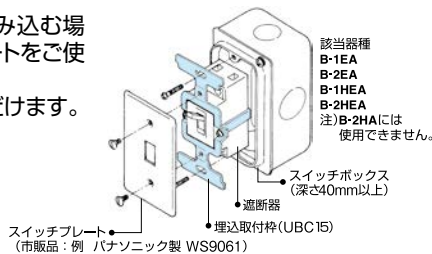
		機器組込用・産業用					
		コード短絡保護用瞬時遮断機能付ではありません。					
極数(P)・素子数(E)・フレーム(AF)		2P・1E・30AF			2P・2E・30AF		
型式		B-1EA(産業用)			B-2EA(産業用)		
定格使用電圧Ue	AC	100V			100-100/200V		
	DC	48V			48V		
定格電流 ・ ご注文品番	2A ◎	B1EAD02					
	3A ◎	B1EAD03					
	5A ◎	B1EAD05					
	6A ◎	B1EAD06			6A ◎ B2EAD06		
	10A ◎	B1EAD10			10A ◎ B2EAD10		
					15A ◎	B1EAD15	15A ◎
				20A ◎	B1EAD20	20A ◎	B2EAD20
				30A ◎	B1EAD30	30A ◎	B2EAD30
標準価格(円)		4,410	2,010	1,150	1,090	1,530	1,520
外観及び外形寸法(mm)	 A 70 B 32 C 40 D 57				 A 70 B 32 C 40 D 57		
定格遮断容量 (kA)	100V	1.0/-		1.5/-		1.5/-	
	AC 100/200V	-		-		1.5/-	
	JIS C 8201-2-1 Ann2(Icu/Ics)	-		-		-	
	200V	-		-		-	
端子仕様	DC 48V	0.1/-		0.3/-		0.3/-	
	DC 125V	-		-		-	
端子仕様	ソルダレス端子方式(当座金付)						
接続可能最大電線(mm ²)	8						
取 付 可 能 付 属 装 置	接続方式 裏面形 SD	-				-	
	埋込形 FP	-				-	
	補助スイッチ AX	-				-	
	警報スイッチ AL	-				-	
	電圧引外し装置 SHT	-				-	
	不足電圧引外し装置 UVT	-				-	
	端子台 TB	-				-	
	トリップボタン TRB	-				-	
	キャップ式 LC	別売(LC-03)				別売(LC-03)	
	ハンドルロック 施錠式 HL	-				-	
	外部操作ハンドル HA	-				-	
	機械的インターロック MIW	-				-	
バリア BA	-				-		
端子カバー 表面形 TMC	付属(TMC-1EA)				付属(TMC-1EA)		
裏面形 BTC	-				-		
逆接続	可能						
適合JIS規格	JIS C 8201-2-1 Ann2						
過電流引外し方式	熱動電磁			熱動			
質量(kg)	0.09			0.1			
一梱入数	100			100			
特性、寸法図記載ページ	A-62			A-62			

■付属装置仕様・価格は「付属装置」の項を参照。C-3ページ ■直流用はDC24V以上の電圧でご使用ください。 ■同梱部品は「同梱部品」の項を参照。C-28ページ

埋込取付枠

埋込取付枠は安全ブレーカをスイッチボックス(深形)に組み込む場合に使用します。プレートは、埋込タンブラスイッチ用プレートをご使用ください。(市販品)

スイッチボックスだけでなく機器組込用としてもご利用いただけます。短ハンドルは受注品です。別途お問い合わせください。



型式	UBC15
ご注文品番	UBC15
納期区分	◎
標準価格(円)	80

価格は1個あたりの価格です。10個単位でご注文ください。