i saver（協約形プラグイン電灯、動力、小型動力分電盤）用分岐ブレーカ

NX-PS プラグインユニット付スリム3Pサーキットブレーカ

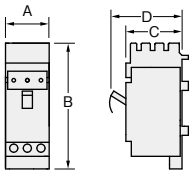

NX53PS

アンペアフレーム				50AF
形式番号				NX53PS
保護機能				過負荷・短絡保護兼用
極数・素子数				3P3E
定格電流A（基準周囲温度40℃）				15 20 30 40 50
定格絶縁電圧V		AC		500
		DC		125 ※1
定格遮断容量 kA	JIS C 8201-2-1 Ann2 (Icu)	AC	415V	2.5
			200V	5
		DC	125V	1.5
	IEC60947-2 (Icu/Ics)	AC	400V	2.5/1
			230V	5/2
過電流引外し方式				熱動ー電磁
相切替				切替不可
電圧切替				切替不可
端子構造		電源側		プラグイン端子
		負荷側		線押え端子 M5
適合圧着端子				R2-5～CB22-5S ※2
最大接続可能電線 ㎟				22
逆接続				可
適合規格				JIS C 8201-2-1 Ann2・IEC60947-2
標準付属品				端子カバー

※1. 定格使用電圧を示す。
※2. CB22-5Sを使用し圧着端子を2コ接続する場合の組合わせは、右図のようにR2-5のみとしてください。

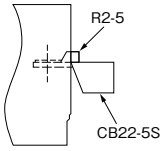

図. 圧着端子を2コ接続（CB22-5S 使用時）

ご注意

1.圧着端子などの裸導体部は、絶縁チューブ、絶縁テープなどで確実に絶縁してください。
2.電動機の過負荷保護は、電磁開閉器などを設けてください。
3.トップランナーモータの適用にあたっては、モータの定格情報を入手し適切な保護協調を行ってください。

納期区分	品名 形式番号	極数	記号 定格電流		標準価格 円	外形寸法 mm A	B	C	D
◎	NX53PS	3	15A 20A 30A		5,150	50	146	62	80
			40A 50A		6,650				

i saver（協約形プラグイン電灯、動力、小型動力分電盤）用分岐ブレーカ

GX-PS プラグインユニット付スリム3P漏電ブレーカ

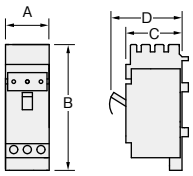

GX53PS

アンペアフレーム				50AF
形式番号				GX53PS
保護機能				漏電・過負荷・短絡保護兼用
相線式				3φ3W・1φ3W・1φ2W
極数・素子数				3P3E
定格使用電圧V		AC		100-200両用
定格電流A（基準周囲温度40℃）				15 20 30 40 50
高速形	定格感度電流 mA			30 100 ※3
	動作時間 sec			0.1以内
定格遮断容量 kA（Icu） JIS C 8201-2-2 Ann2		AC	200V	5
			100V	5
過電流引外し方式				熱動ー電磁
相切替				切替不可
電圧切替				切替不可
端子構造		電源側		プラグイン端子
		負荷側		線押え端子 M5
適合圧着端子				R2-5～CB22-5S ※4
最大接続可能電線 ㎟				22
逆接続				不可 ※5
適合規格				JIS C 8201-2-2 Ann2
標準付属品				端子カバー

※3. 定格感度電流100mAは定格電流が20,30,40,50Aのみです。
※4. CB22-5Sを使用し圧着端子を2コ接続する場合の組合わせは、右図のようにR2-5のみとしてください。
※5. 太陽光発電システムなど系統連系用に限り、逆接続可能型として使用可能です。

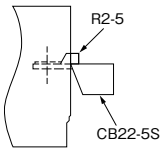

図. 圧着端子を2コ接続（CB22-5S 使用時）

ご注意

1.圧着端子などの裸導体部は、絶縁チューブ、絶縁テープなどで確実に絶縁してください。
2.電動機の過負荷保護は、電磁開閉器などを設けてください。
3.トップランナーモータの適用にあたっては、モータの定格情報を入手し適切な保護協調を行ってください。

■高周波、高調波対応形です。詳細は、914頁「選定と取付の(4)不要動作の防止（漏電ブレーカ）」をご参照ください。

納期区分	品名 形式番号	極数	記号 定格電流	定格感度電流 mA		標準価格 円	外形寸法 mm A	B	C	D
※6	GX53PS	3	15A 20A 30A	F30		10,500	50	146	62	80
				F100（15Aを除く）						
			40A 50A	F30		12,500				
				F100						

※6. GX53PS 3P〔15A・20A・30A・40A・50A〕F30の納期区分は◎物流センター在庫品です。他の定格は①標準品（納期別）です。