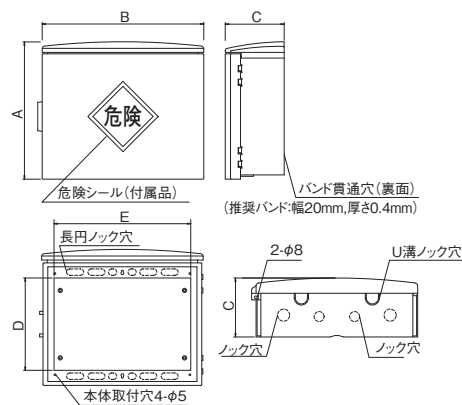


耐衝撃性・耐湿性に優れ、
仮設用の使用に耐える強いプラボックスです。

- ネジや南京錠による施錠が可能です。
- ドアは簡単にボデーと分離できます。
- 軽量で穴あけ加工が容易です。

仕様

材質	ボディー、屋根、ドア/ABS樹脂
取付基板	木製基板 15mm/方眼目盛付
ドア形式	片扉



オレンジ マンセル2.5YR6/14(近似)


ボックス寸法 (mm)			ドア形式	木製基板 (木板ベース)			有効寸法 (mm)		扉下有効 フカサ (mm)	木板ベース寸法 (mm)			重量 (kg)
タテ (A)	ヨコ (B)	フカサ (C)		納期区分	品番	標準価格 (円)	タテ	ヨコ		タテ (D)	ヨコ (E)	板厚	
387	455	166	片扉	◎	KAP 3545-16	7,740	321	416	120.5 ~ 133	260	385	15	4.0
434	259	166	〃	◎	KAP 4025-16	4,790	373	221	124 ~ 131	310	190	〃	2.9
337	410	187	〃	◎	KAP 3040-18	7,120	273	371	142 ~ 152	210	340	〃	3.7

(商品コード33)

特長・取扱い

●右開き、左開き兼用

天地を逆にすれば、左開きとして使用できます。
(屋根を上部に付け替えてください。)




●ボール取付バンド穴

ボールなどの取付に便利です。
(推奨バンド：幅 20mm、厚さ 0.4mm)



オプション

●接地端子の取付



●鉄製基板への交換



●扉のロック



●プラボックス用仮設金具の取付 KMPN



詳しくは [P.699](#) をご覧ください。