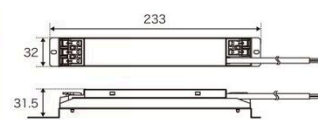


## T-SERIES

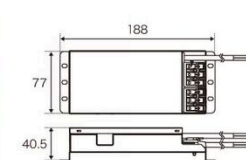
### LED用定電流電源 (DALI調光タイプ)

※1、※2、※3、※4

品番	<b>LDCC-15W-700DALI</b>
価格	¥27,000
定格入力	AC100~240V 50/60Hz 0.2A
定格出力	700mA 定電流 2.5~15V
重量	220g



品番	<b>LDCC-50W-700DALI/1ch</b>
価格	¥55,000
定格入力	AC100~240V 50/60Hz 0.7A
定格出力	700mA 定電流 8~55V
重量	460g



品番	<b>LDCC-50W-700DALI/2ch-D</b>
価格	¥55,000
定格入力	AC100~240V 50/60Hz 0.7A
定格出力	700mA 定電流 8~55V
重量	460g

屋外で使用する際は市販の熱機器収納ボックスまたは弊社製トランス収納ボックスをご利用ください。

※1 音響機器やアンテナ等の近くには設置しないでください。

※2 最大負荷時や調光時には、30dB未満の小さな音が出る場合がありますが、機器の異常や故障ではありません。

※3 位相制御調光器による制御には対応していません。

※4 使用周囲温度や電流値の異常を感知すると、保護回路が働き不点灯や点滅を繰り返す場合があります。施工状況をご確認ください。温度環境や接続した器具の数量など規定内にも関わらず改善されない場合は弊社までご連絡ください。

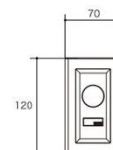
## コントローラ

### トキスターPWM調光方式用

#### LED直流調光器

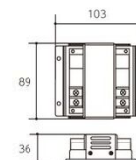
品番	<b>LC-DMRJ/A</b>
価格	¥29,000
重量	110g

※JIS 1個用スイッチボックスに適合



#### 1chスレーバ

品番	<b>LC-1CH-DPJ</b>
価格	¥24,000
定格入力	DC8~24V
定格出力	DC8~12V時10A DC24V時5A
重量	170g

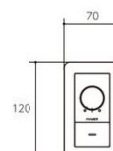


### PWM調光方式用(一般蛍光灯用信号)

#### 信号線式PWM調光器

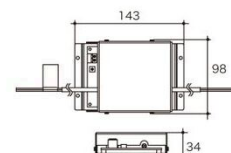
品番	<b>LC-PWM</b>
価格	¥33,500
定格入力	AC100V 50/60Hz
最大負荷容量	10A
周波数	約1kHz
重量	200g

※JIS 1個用スイッチボックスに適合



#### PWMコンバータ

品番	<b>LC-PWM-SCDPJ</b>
価格	¥59,500
定格入力	DC8~24V
出力電流	最大10A
出力方式	PWM
重量	315g



#### PWMコンバータ (屋外用グラディ専用)

品番	<b>LC-PWM-SCDPJ-GRX</b>
価格	¥59,500
定格入力	DC24V
出力電流	最大5A
出力方式	PWM 500Hz
重量	315g

