

A

パールテクト
ブレーカ

安全ブレーカ
Eシリーズ

ボックス
ブレーカ

単3中性線
欠相保護付

太陽光発電
システム用

電気温水器用

ミニ
ブレイカール

F
シリーズ

耐熱形
Wシリーズ

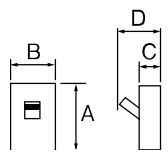


漏電警報付
無着荷時遮断機能付

ミニプロテクタ
スイッチ見振番

外形寸法図
動作特性曲線

補修用
生産終了品

単3中性線欠相保護付(過電圧検出リード線付)

極数(P)・素子数(E)・フレーム(AF)	3P・2E・50AF	3P・2E・60AF	3P・2E・100AF
型式	BU-53-1HEC	BU-63-1HEC	BU-103-1HKC
定格使用電圧Ue(AC)	100/200V	100/200V	100/200V
定格インパルス耐電圧 Uimp	—	—	—
定格電流 ご注文品番	30A ◎ BU5301HEC30 40A ◎ BU5301HEC40 50A ◎ BU5301HEC50	60A ◎ BU6301HEC60	60A ◎ BU1030HKC06 75A ◎ BU1030HKC07 100A ◎ BU1030HKC10
標準価格(円)	7,500	8,800	16,200
外観及び外形寸法(mm)	フラットハンドル  A 105 B 70 C 49 D 65	フラットハンドル  A 105 B 70 C 49 D 65	分電盤協約形サイズ フラットハンドル  A 98 B 75 C 60 D 76.5
定格遮断容量 (KA)	100V AC JIS C 8201-2-1 Ann2 (Icu/Ics) — 100/200V AC — 200V — 415V —	100V AC JIS C 8211 Ann2 (Icn) 5 100/200V AC — 200V —	100V AC — 100/200V AC — 200V —
端子仕様	線押え方式(圧着端子使用可能)	線押え方式(圧着端子使用可能)	圧着端子方式
接続可能電線(mm ²)	22	22	38
ハンドルロックキャップ式 LC	—	—	—
逆接続	不可	不可	不可
適合JIS規格	JIS C 8211 Ann2	JIS C 8211 Ann2	JIS C 8211 Ann2
過電流引外し方式	熱動電磁	熱動電磁	熱動電磁
質量(kg)	0.33	0.35	0.58
過電圧表示	有	有	有
特性、寸法図記載ページ	A-59	A-59	A-59

■100/200Vは単相3線式を表します。

■単3中性線欠相保護機能

JIS C 8201-2-1 付属書XB	定格動作過電圧	135V
JIS C 8211 付属書XB	定格不動作過電圧	120V以上
JIS C 8211 付属書XB	定格過電圧動作時間	1秒以内