

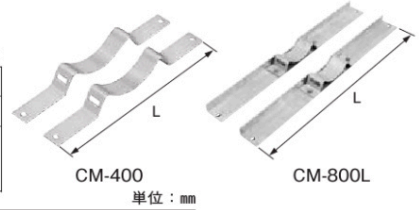
CM コン柱用金具



- コンクリート柱にキャビネットを取り付ける場合にご利用ください。
- 取付可能ポール径はφ130～400です。

材 質	鉄
板 厚	コン柱用金具(コン柱受金具) : 3.0mm(CM-□Lは3.2mm) L形補強バー : 2.3mm(CM-600L・700L・800L)
表 面 処 理	溶融亜鉛すず合金めっき

コン柱用金具(1セット)の取付可能質量	
品名記号	取付可能質量
CM-300,400,500	100kg以下
CM-300W, 400W, 500W, 300L,400L,500L, 600L,700L,800L	150kg以下



単位 : mm

納期区分	品名記号	標準価格 円	セット内容	外形寸法 L	質量 kg	摘要	適用キャビネット
◎	CM-300	3,050	金具2本 ゴムパッキン 取付ねじ	220	0.36	幅20mm以下のバンド用	ヨコ250(※1)、300mmのキャビネット用
◎	CM-400	3,250		320	0.52	〃	〃 350(※2)、400mm 〃
◎	CM-500	3,450		420	0.63	〃	〃 500mm 〃
◎	CM-300W	3,250		220	0.43	幅25mm以下のバンド用	ヨコ250(※1)、300mmのキャビネット用
◎	CM-400W	3,850		320	0.6	〃	〃 350(※2)、400mm 〃
◎	CM-500W	4,050		420	0.71	〃	〃 500mm 〃
◎	CM-300L	4,250		220	0.68	幅40mm以下のバンド用	ヨコ250(※1)、300mmのキャビネット用
◎	CM-400L	5,600		320	0.95	〃	〃 350(※2)、400mm 〃
◎	CM-500L	6,200		420	1.13	〃	〃 500mm 〃
◎	CM-600L	10,500		コン柱受金具2本 L形補強バー2本 ゴムパッキン 取付ねじ	520	2.8	〃
◎	CM-700L	12,500	620	3.1	〃	〃 700mm 〃	
◎	CM-800L	13,500	720	3.4	〃	〃 800mm 〃	

- ※1. 一部キャビネット(SO-SA, OAS, SCL, SCF, CH-A, CL(-U), CF(-U), CN(-U), TC-A)には取付不可となります。
 ※2. 一部キャビネット(SCL, CH-A, CL(-U), CF(-U), TC-A)には取付不可となります。
 ご注意 屋外など防水性能が必要な場合は取付穴にコーキングを行ってください。キャビネット内に水が浸入する原因になります。




[取付例]

SCM ステンレスコン柱用金具



- コンクリート柱にキャビネットを取り付ける場合にご利用ください。
- 取付可能ポール径はφ130～400です。
- 取付可能質量は150kg以下です。

材 質	ステンレス
板 厚	3.0mm



単位 : mm

納期区分	品名記号	標準価格 円	セット内容	外形寸法 L	質量 kg	摘要	適用キャビネット
◎	SCM-300W	6,400	金具2本 ゴムパッキン 取付ねじ	220	0.44	幅25mm以下のバンド用	ヨコ250(※3)・300mmのキャビネット用
◎	SCM-400W	7,550		300	0.56	〃	ヨコ350(※4)・400mmのキャビネット用
◎	SCM-500W	8,100		400	0.74	〃	ヨコ500mmのキャビネット用

- ※3. 一部キャビネット(SO-SA, OAS, SCL, SCF, CH-A, CL(-U), CF(-U), CN(-U), TC-A)には取付不可となります。
 ※4. 一部キャビネット(SCL, CH-A, CL(-U), CF(-U), TC-A)には取付不可となります。
 ご注意 屋外など防水性能が必要な場合は取付穴にコーキングを行ってください。キャビネット内に水が浸入する原因になります。



[取付例]

CMS-L コン柱用金具(側面取付用)



- 開閉器盤、監視カメラ用電源盤、引込計器盤などの側面固定にご利用ください。
- コンクリート柱、ポールにキャビネット側面に取り付ける場合にご利用ください。
- コンクリート柱、ポールからの飛び出しを抑え、敷地、スペースに配慮しています。

材 質	鉄
板 厚	3.2mm
表 面 処 理	溶融亜鉛すず合金めっき

取付可能質量 (コン柱用金具1セット)	150kg以下	
適用キャビネット板厚	2.3mm以下	
適用キャビネット	屋外用	OR(B), ORM-A, OW-A, ORZ(B), SOR(B), SORM-A, SOW, OM-B, OMS-B, OMH, SOM-B, SOMS-B, SOMH
	屋内外兼用	RA(B), RAV, RUL, RAM-A, W-A, CRV, SR, SCL, SCF, M-B, MS-B, MHA, SM-B, SMS-B



[取付例]

納期区分	品名記号	標準価格 円	セット内容	外形寸法 mm			質量 kg	適用キャビネット mm		適用ポール径 mm	適用バンド
				ヨコ	タテ	フカサ		ヨコ・タテの組合わせ	フカサ		
◎	CMS-200L	11,000	2コ入	60	60	124	1.0	ヨコ300の場合、タテ800まで ヨコ400の場合、タテ800まで ヨコ500の場合、タテ500まで	160 もしくは 200	φ130～400 以下のキャビネットサイズはφ200～400 ヨコ400の場合、タテ800 ヨコ500の場合、タテ500	幅 40mm (1.6)

単位 : mm

FX パイプ掛金具

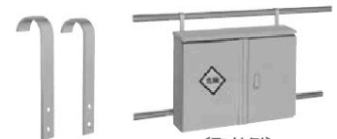


- 仮設工事などの際、パイプへの取り付けにご利用ください。

材 質	鉄
板 厚	6.0mm
表 面 処 理	溶融亜鉛すず合金めっき

納期区分	品名記号	標準価格 円	セット内容	摘要
◎	FX-1	5,400	金具2本、取付ねじ	φ50用

単位 : mm



[取付例]

- ご注意 屋外など防水性能が必要な場合は取付穴にコーキングを行ってください。キャビネット内に水が浸入する原因になります。

盤用パーツ

盤外装用

盤取付用

盤内装用

配線用

配線補助用

高圧用

各種パーツ

機械周辺用

EMC関連