

7 特性と外形 ② ノーヒューズ遮断器・モータブレーカ

NF30-CS MB30-CS

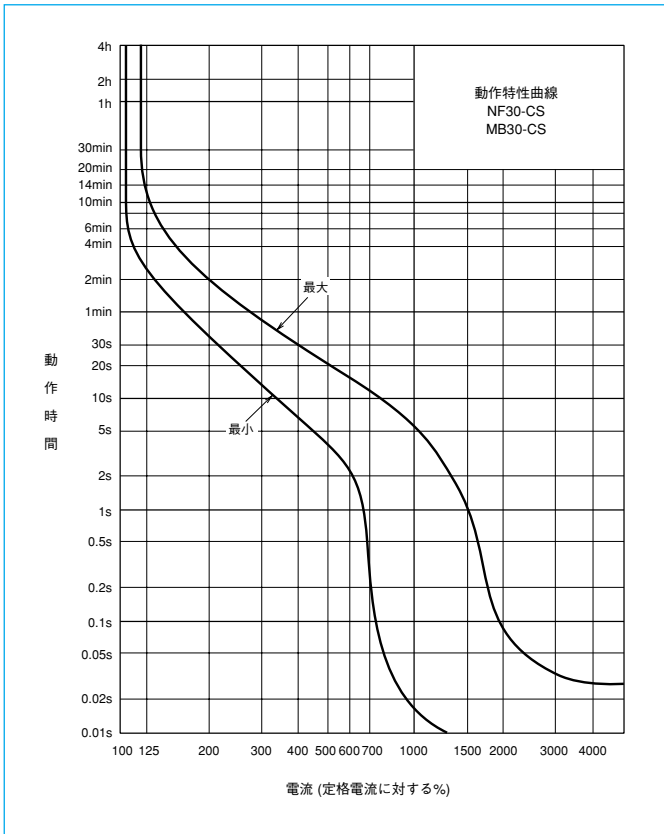


NF30-CS

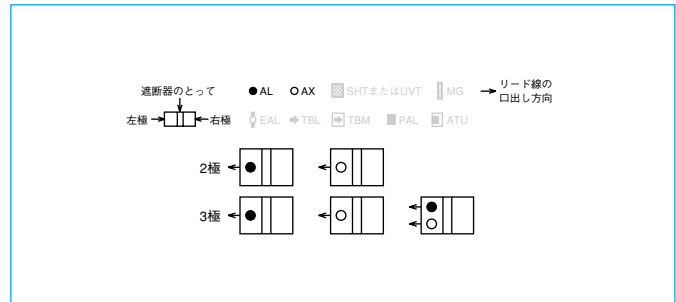
形名		NF30-CS	MB30-CS	
定格電流 A 基準周囲温度40℃ (船用45℃)		3 5 10 15 20 30	(0.8) (1.2) 1.4 (2) 2.5 (3.2) 4 (5) 6.3 7.1 (8) 10 (12) 16 25 32	
極数		2 3	2 (単相用) 3	
定格絶縁電圧 V		500	500	
定格遮断容量 kA	JIS C 8201-2-1 Ann.1 JIS C 8201-2-1 Ann.2 IEC 60947-2 EN 60947-2 (Icu/Ics)	AC 690 V	—	
		500 V	—	
		440 V	—	
		415 V	1.5/1.5	
		400 V	1.5/1.5	
		380 V	1.5/1.5	
	GB 14048.2 (Icu/Ics)	AC 400 V	1.5/1.5	—
		380 V	1.5/1.5	—
		240 V	2.5/2	—
	NK	DC 250 V	—	—
		AC 460 V	1.5	1.5
		250 V	2.5	2.5
標準付属部品 (表面形)		取付ねじ M4×0.7×20 (2本) 小形端子カバー (TC-S) (注1)		
標準価格【表面形本体】円 (税別)		4,950	6,960	

注 (1) MB30-CSにのみ付属します。

動作特性曲線

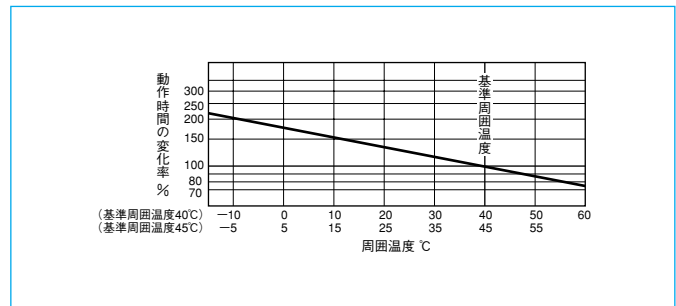


内部付属装置 (174ページ)



備考 (1) リード線は横引出しが標準ですが負荷引出しも指定により製作いたします。(表面形のみ)

温度特性曲線



7

特性と外形
②

外部付属装置

付属の名称		形名	納期	標準価格 円 (税別)	参照ページ	付属の名称		形名	納期	標準価格 円 (税別)	参照ページ	
箱入り	閉鎖形	S	◎	2,000	213	端子カバー	小形	TC-S	2P	TCS-03CS2W	◎	150
	防じん形	I	—	—			3P	TCS-03CS3W	◎	150		
とってロック	防水形	W	—	—	大形		TC-L	2P	TCL-03CS2W	◎	330	203
	LC	LC03CS	◎	105	3P		TCL-03CS3W	◎	370			
HL	HL-05FH	◎	470	透明	TTC		2P	TTC-03CS2	◎	580		
HL	HL-05FH	◎	470	3P	TTC-03CS3		◎	670				
IEC 35mmレール取付アダプター	DIN	2, 3P	◎	1,660	222	裏面	BTC	2P	BTC-03CS2W	◎	770	
	DIN	2, 3P	◎	1,660	222		3P	BTC-03CS3W	◎	880		

区分	標準品	準標準品	受注品
記号	◎	○	△