

突き出しフラッグ 842

▼設置方法

屋外



突き出し

規格

- 屋外対応のステンレス製フラッグポール。
- シーンを選ばないシンプルデザイン。



袋加工でご使用の場合は、風によりめける恐れがありますので、絡み止めをお付けください。
ワイヤー等は写真の例や下記ディスプレイ関連商品に限らず、専門業者様に現場に合った方法で行ってください。



写真はハトメ加工したシートにM-912、M-910とワイヤー1.5φ、サーキュラスリーブを使って、絡み止め加工、取り付けした例です。



ハトメ式、ナスカン・絡み止め使用例



ワイヤー1.5φ、サーキュラスリーブ使用例

注文品番			本体価格 (税込価格)	外寸法 W(mm)	最大フラッグ寸法 w(mm)	重量 (kg)
品番	カラー	サイズ				
842	S	900	¥37,200 (¥40,920)	900	855	1.3
		700	¥34,300 (¥37,730)	700	655	1.2


●フラッグの絡み止めは、ディスプレイ関連商品の中から必要部材を選び、組み合わせてお使いください。




1.0φワイヤー10m
M-900 ⇒ P.362
¥1,000 (税込¥1,100)



1.0φオーバースリーブ
M-902 ⇒ P.362
¥400 (税込¥440)



ナスカン
M-912 ⇒ P.362
¥2,200 (税込¥2,420)

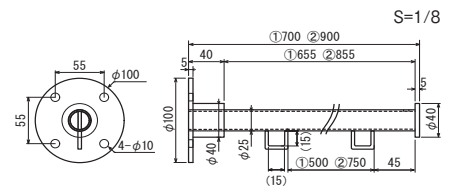
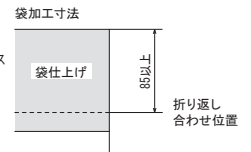


4穴アイプレート
M-910 ⇒ P.362
¥1,200 (税込¥1,320)

規格サイズのみとなります

仕様

ポール: ステンレス
付属部品: 直付け用ビス



スペック図面 ⇒ P.382

ご注意

- ご購入、図面指定に際しては、⇒ P.387・389を必ずお読みください。

ご注意

- 取り付けは専門業者にご依頼ください。
- 付属ビスは壁面の状況に応じて変更してください。
- 地上高2.5~5mで取り付けてください。
- 旗下の最大長さは、全長(W900・W700)の1.7倍までにしてください。
- 強風が予想されるときは、フラッグをはずしてください。
- 商品にフラッグは含まれておりません。