


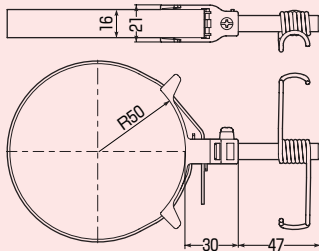
鉄筋へのボイド管の固定に!!

鉄筋サイズ：D10・D13兼用

ボイド取付部：樹脂製
鉄筋取付部：金属製



鉄筋から
35～60mm迄
調整できます。



■キット品

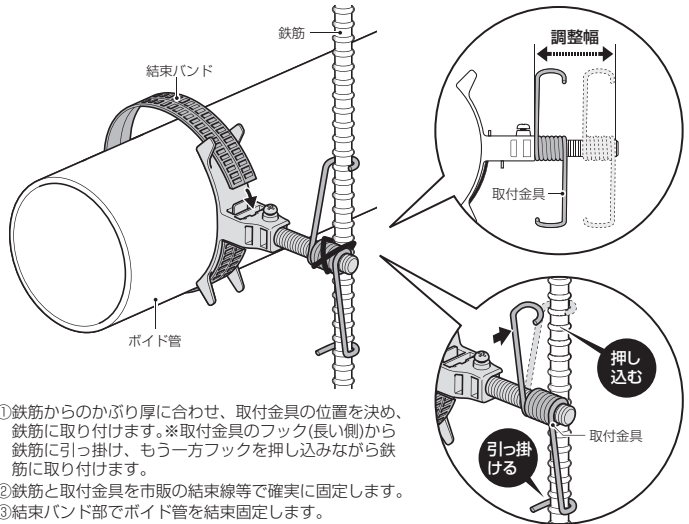


バンド
5m巻

固定具
×10コ

ボイドハンガー[®]（調整自在型）

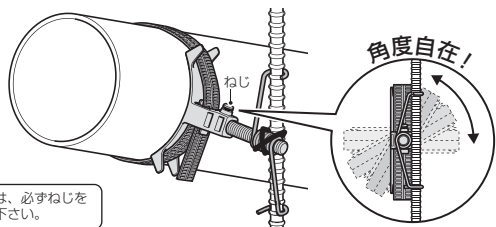
- 鉄筋にボイド管やVE管等を固定する場合に使用します。
- 鉄筋からのコンクリートのかぶり厚を35mm～60mm迄調整できます。
- ボイド管の角度調整もできます。
- 結束バンドタイプなので、幅広いボイド径に対応し簡単確実に取り付けられます。
- 好きな長さに切断して使用できるキット品もあります。



- ①鉄筋からのかぶり厚に合わせ、取付金具の位置を決め、鉄筋に取り付けます。※取付金具のフック(長い側)から鉄筋に引っ掛け、もう一方フックを押し込みながら鉄筋に取り付けます。
- ②鉄筋と取付金具を市販の結束線等で確実に固定します。
- ③結束バンド部でボイド管を結束固定します。

ボイド管の角度が調整できます。

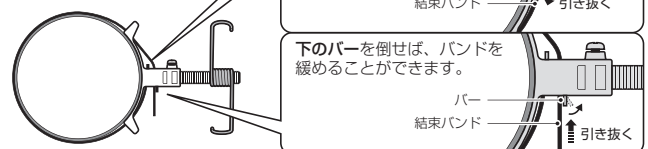
ボイドハンガーのねじを緩めることで、ボイドハンガーの角度調整ができます。



ご注意 角度調整後は、必ずねじを締め付けて下さい。

解除も簡単!

バーを倒しながら、バンドを引き抜きます。



長さ	品番	適合ボイドの呼び	最大適合外径	入数	標準価格
350mm	BKH-75T	50～75	φ90mm迄	10/袋	オープン価格
500mm	BKH-125T	50～125	φ140mm迄	10/袋	オープン価格
750mm	BKH-200T	50～200	φ220mm迄	10/袋	オープン価格

■キット品

長さ	品番	適合ボイドの呼び	入数	標準価格
5m	BKH-5MT	50～200	1	オープン価格