


## ワゴンモール® (カーペットテープ付)



- ループカーペットへワゴンモールが簡単に取り付けられるカーペットテープ付です。カーペットに置くだけでOKです。
- 複数のケーブルや、くせの付いたケーブルの収納に便利な仮止めテープ付。



規格	全長	品番	色	入数	最小入数	希望小売価格(税抜)
OP5型	1m	OP5CT-J	ベージュ	10	1	1,820
		OP5CT-G	グレー			
		OP5CT-LB	ライトブラウン			
	2m	OP5CT-2J	ベージュ	10	1	3,240
		OP5CT-2G	グレー			
		OP5CT-2LB	ライトブラウン			

寸法 939頁・940頁

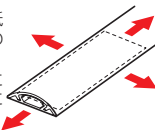
## ワゴンモール用カーペットテープ



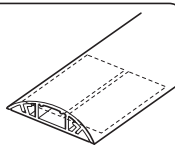
- ワゴンモールがカーペットへ簡単に固定できます。
- カーペットにくい込み易い形状ですから、強力に固定できます。
- 粘着テープ部分は基材レスタイプですからワゴンモールの浮き上がりがないとありません。
- 長尺タイプは好きな長さに切って使用できます。

### 〈使用方法〉

- ①カーペットテープの離型紙を剥がし、ワゴンモールの裏側に貼り付けます。
- ②ワゴンモールを前後左右に押しながら、カーペットに貼り付け固定します。



- ワゴンモールの幅広サイズは、ワゴンモールの両端にカーペットテープを貼り付けてください。



### ご注意

- 高温になる場所や水に濡れ易い場所への使用、保管は避けてください。
- 接着面をキレイにしてください。ほこり、水、油等がついていると十分に接着しません。
- カーペットの素材によっては、剥がれる場合があります。事前にテストしてください。
- 接着後はしっかりと圧着してください。
- ワゴンモールよりカーペットを剥がした場合は、糊が残ったり粘着が低下します。
- 接着時の気温が低い場合は、カーペットテープ(粘着剤)を手等で温めてから貼り付けてください。

### ■長尺タイプ



品番	製品寸法(mm) 幅×長さ×厚さ	貼付け数(ワゴンモール)		入数	希望小売価格(税抜)
		全長2m	全長1m		
20CT	20×100×2	5ヶ所	3ヶ所	30	95
25CT	25×100×2	5ヶ所	3ヶ所	30	100
50CT	50×100×2	5ヶ所	3ヶ所	30	210

### ■長尺タイプ

品番	幅(mm)	厚さ(mm)	長さ(m巻)	入数	希望小売価格(税抜)
20CTL	20	2	25	1	16,800
25CTL	25	2	25	1	17,800
50CTL	50	2	25	1	36,700