

パネルスタンド

PS・PC・PSX



PC-10 +プリンバS730-A1 (ブラック)



角度調整機能付き



高さ調整機能付き

豊富なバリエーション

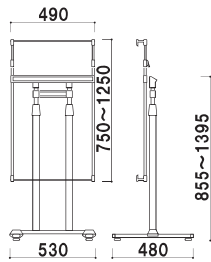
アジャスター付きのH脚、スライド脚、キャスターベース、スチールベース、可倒式丸ベースなど種類豊富にご用意しております。設置場所やシーンに合わせてお選びください。



プリンB330-B1との組み合わせ例

PS-10

柱 ■ ステンレス ICS パイプ
ベース ■ スチールクロームメッキ仕上
パネルサイズ ■ 厚み 30mm まで
幅 500 ~ 900mm まで対応
アジャスター仕様
※パネルは含まれておりません。



組立 角度調整 高さ調整 片面 屋内

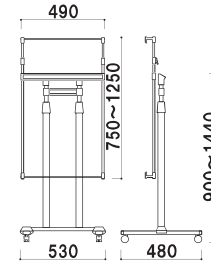
重量 ■ 6.9kg 062



PG32R-B1との組み合わせ例

PC-10

柱 ■ ステンレス ICS パイプ
ベース ■ スチールクロームメッキ仕上
パネルサイズ ■ 厚み 30mm まで
幅 500 ~ 900mm まで対応
キャスター仕様
※パネルは含まれておりません。



組立 角度調整 高さ調整 片面 屋内

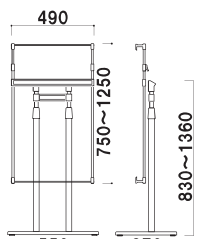
重量 ■ 7.1kg 062



プリンB3730-A1との組み合わせ例

PS-19

柱 ■ ステンレス ICS パイプ
ベース ■ スチール黒塗装仕上
パネルサイズ ■ 厚み 30mm まで
幅 500 ~ 900mm まで対応
※パネルは含まれておりません。



組立 角度調整 高さ調整 片面 屋内

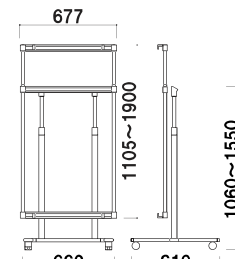
重量 ■ 11.3kg 055



900 x 1800mm パネルとの組み合わせ例

PS-36

柱 ■ ステンレス ICS パイプ
ベース ■ スチールクロームメッキ仕上
パネルサイズ ■ 厚み 30mm まで
幅 700 ~ 1100mm まで対応
キャスター仕様
※パネルは含まれておりません。



組立 角度調整 高さ調整 片面 屋内

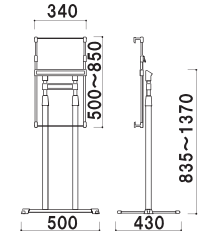
重量 ■ 10.3kg 108



PG32R-B2との組み合わせ例

PS-20

柱 ■ ステンレス ICS パイプ
 ベース ■ スチールクロームメッキ仕上
 パネルサイズ ■ 厚み 30mm まで
 幅 350 ~ 700mm まで対応
 ※パネルは含まれておりません。



組立 角度調整 高さ調整 片面 屋内

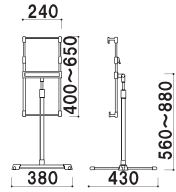
重量 ■ 4.9kg 062



FG32S-A2との組み合わせ例

PS-31

柱 ■ ステンレス ICS パイプ
 ベース ■ スチールクロームメッキ仕上
 パネルサイズ ■ 厚み 30mm まで
 幅 250 ~ 500mm まで対応
 ※パネルは含まれておりません。



組立 角度調整 高さ調整 片面 屋内

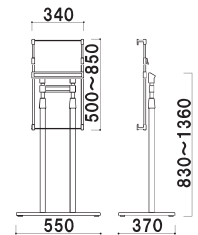
重量 ■ 2.5kg 027



FG32S-B2との組み合わせ例

PS-29

柱 ■ ステンレス ICS パイプ
 ベース ■ スチール黒塗装仕上
 パネルサイズ ■ 厚み 30mm まで
 幅 350 ~ 700mm まで対応
 ※パネルは含まれておりません。



組立 角度調整 高さ調整 片面 屋内

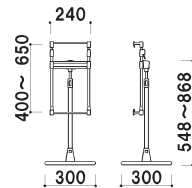
重量 ■ 10.9kg 051



A2サイズパネルとの組み合わせ例

PSX-33P

柱 ■ ステンレス ICS パイプ
 ベース ■ ABS 樹脂シルバー塗装仕上
 スチールウエイト入り
 パネルサイズ ■ 厚み 30mm まで
 幅 250 ~ 500mm まで対応
 ※パネルは含まれておりません。



組立 角度調整 高さ調整 片面 屋内

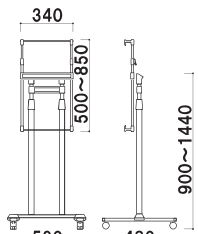
重量 ■ 3.9kg 028



PG32R-B2との組み合わせ例

PC-20

柱 ■ ステンレス ICS パイプ
 ベース ■ スチールクロームメッキ仕上
 パネルサイズ ■ 厚み 30mm まで
 幅 350 ~ 700mm まで対応
 キャスター仕様
 ※パネルは含まれておりません。



組立 角度調整 高さ調整 片面 屋内

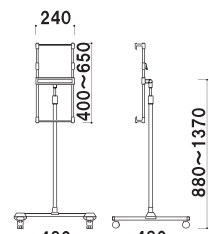
重量 ■ 6.4kg 062



プリンバS30-A2との組み合わせ例

PC-30

柱 ■ ステンレス ICS パイプ
 ベース ■ スチールクロームメッキ仕上
 パネルサイズ ■ 厚み 30mm まで
 幅 250 ~ 500mm まで対応
 キャスター仕様
 ※パネルは含まれておりません。



組立 角度調整 高さ調整 片面 屋内

重量 ■ 4.3kg 054