

メニュースタンド 取扱説明書

MN9MG / MN15MG

ご使用前に、この説明書を必ずお読み頂き、正しくご使用下さい。

警告



禁止

展示に際し、設置場所があきらかに水平でない、又は強風を受ける等、転倒の恐れがある場合はご使用にならないで下さい。

注意





必ず実行

組立てに際し、ネジ部は確実に締め付けポールとホルダー・ポールとベース(脚部)等は完全に固定する。





MG脚ベース使用方法

ポール本体とMG脚部は取り外した状態でお届け致しますのでMG脚の真ん中にあるネジ部にポールを上から締め込んで動かなくなるまで固定して下さい。



POINT

どの角度も
思いのまま



角度調整は面板部分を両手で持ち動かして下さい。
工具など必要なしお好きな角度でキープします。



A4カタログを開いて
展示しても余裕の大判サイズ
和風木製メニューブックも
楽々キープ可能の大きさです



分厚いカタログも開いた状態で
キープ可能(厚さ約25mmまで)

