

NEW

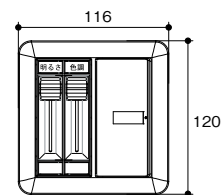


■ トキラックスKT操作ユニット

トキラックスKT専用の壁埋込操作スイッチです。別売のトキラックスKT制御ユニットとLANケーブルで接続して使用します。トキラックスKTの色温度と明るさを直感的に変更することができます。必ず制御ユニットと組み合わせてご使用ください。

品番	価格	重量
LC-KT-DMRJ	¥23,000	約190g

- JS2個用スイッチボックス標準型に適合。
- 3つのシーンを記憶できるシーンスイッチ付タイプもご用意しています。詳しくはお問い合わせください。



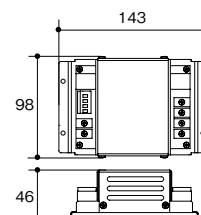
NEW



■ トキラックスKT制御ユニット

トキラックスKT専用の電流制御ユニットです。接続したLED用直流電源の電流を、トキラックスKT操作ユニットまたは市販の蛍光灯用PWM調光器の信号に従って出力します。複数台の電源を制御する場合にはトキラックスKT増設ユニットをご使用ください。

品番	価格	定格電圧	出力定格	重量
LC-KT-SCDPJ	¥33,000	DC24V	DC24V 5A	約310g



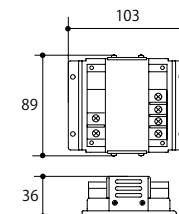
NEW



■ トキラックスKT増設ユニット

トキラックスKT制御ユニット専用の増設用機器です。トキラックスKT制御ユニット1台で容量不足な場合にご使用ください。

品番	価格	定格電圧	出力定格	重量
LC-KT-DPJ	¥16,000	DC24V	DC24V 5A	約170g



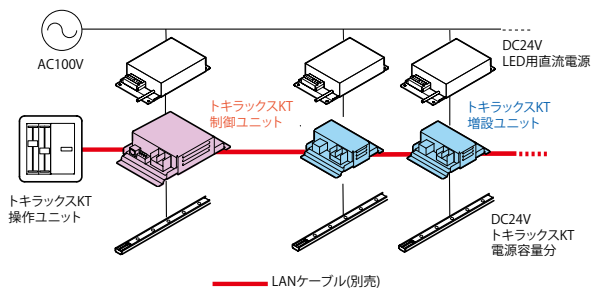
■ LANケーブル

品番	価格	ケーブル長さ
LC-LAN10	¥4,000	10m

トキラックスKTの制御機器

操作部に専用コントローラを使う場合

トキラックスKTの点灯には、直感的な操作が可能な専用コントローラ「トキラックスKT操作ユニット」をお勧めします。電源1台につき、1台の「トキラックスKT制御ユニット」と1本のLANケーブルが必要です。



操作部に市販の2chPWM調光器を使う場合

市販の2回路出力を行えるPWM信号線式調光器を利用して操作することも可能です。電源1台につき、1台の「トキラックスKT制御ユニット」が必要です。「トキラックスKT制御ユニット」が1台の場合は、LANケーブルは必要ありませんが、2台目以降との接続にLANケーブルが必要となります。

