

TOKILUX KT Kelvin Tuning

トキラックスKT



NEW



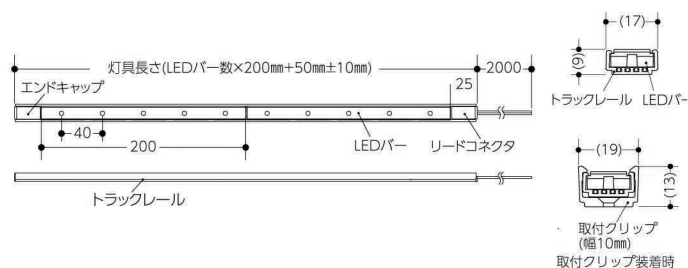
定格電圧=DC24V
消費電力=4.0W/バー
製品重量=約180g/m
材質=PC
リード線=AWG18×4 2m付
付属品=取付クリップ、取付ネジ

TLX-KT-10

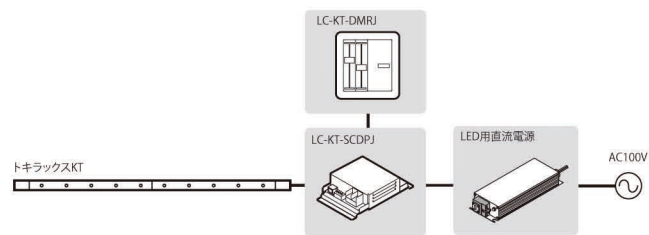
光原色
LEDバー装着
KT:色温度変化
最大23バー

品番	価格	消費電力	最大バー数
TLX-KT-__	¥9,000/バー	4.0W/バー	23バー

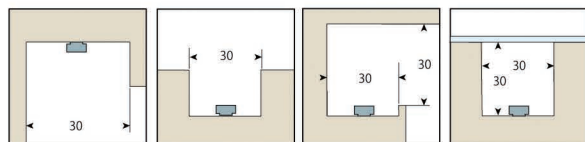
寸法図



機器構成図



最小施工寸法



※図の数値は熱による影響から定めた最小施工寸法(単位:mm)です。
実際の施工では、光の効果やメンテナンスを考慮し、より広い開口寸法をおすすめします。

注文方法

「バー数」オーダー製品です。
(必要な長さ) ÷ (1バーの長さ200mm) で必要なバー数を算出し、必要な「バー数」と「本数」でご注文願います。

点灯には別途電源と、専用コントローラが必要です。算出した「バー数」と電源の【接続可能バー数】から必要な台数をあわせてお求めください。

また、トキラックスKT では、灯具間の送り接続やコーナーなどへの曲げ施工には、フレキシブルコネクタをご指定ください。

電源

■ 24VLED用直流電源

品番	価格	接続可能バー数	入力定格	出力定格
LPS-120-24A	¥38,000	30	AC100~240V 140~145VA	DC24V 5A

オプション

TLX-BKT	トキラックス取付ブラケット	¥500/10個入
TLX-LC-CLB-10	リードコネクタ10m	¥5,000
TLX-FC50	フレキシブルコネクタ50mm	¥1,500/式
TLX-FC200	フレキシブルコネクタ200mm	¥2,000/式
WM-1011	強力両面テープ(10m)	¥4,000

調光機器

■ トキラックスKTコントローラ

LC-KT-DMRJ	トキラックスKT操作ユニット	¥23,000
LC-KT-SCDPJ	トキラックスKT制御ユニット	¥33,000
LC-KT-DPJ	トキラックスKT増設ユニット	¥16,000
LC-LAN10	LANケーブル	¥4,000

最小構成(トキラックスKT30バーまで)

操作部となるLC-KT-DMRJが1台、電流制御部のLC-KT-SCDPJが1台、LED用直流電源が1台、LANケーブルが1本必要です。
操作部は市販のPWM信号対応の調光器も使用可能です。
市販の調光器を使用する場合には、LANケーブルは不要です。別途通信ケーブルをご用意ください。

増設する場合

最大LED用直流電源25台分の同期点灯が可能です。
追加した電源分の増設用電流制御部のLC-KT-DPJと、LANケーブルが必要です。

例) トキラックスKT 69バーの場合

(最大バー数となる23バー(4.6m)のトキラックスKTを3本使う場合)

トキラックスKT 23バー		3本
トキラックスKT操作ユニット	LC-KT-DMRJ	1台
トキラックスKT制御ユニット	LC-KT-SCDPJ	1台
トキラックスKT増設ユニット	LC-KT-DPJ	2台
24V LED用直流電源	LPS-120-24A	3台
LANケーブル		3本

※樹脂と金属の収縮率の違いにより、周囲温度や湿度によっては点灯開始時などにトラックレールから小さなきしみ音が発生する場合があります。

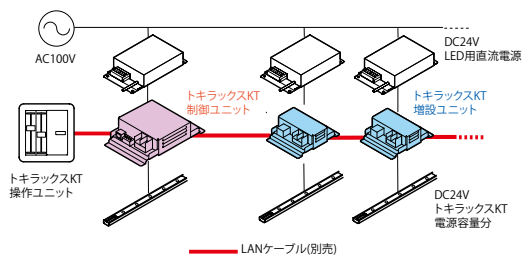
トキラックスKTの制御機器

操作部に専用コントローラを使う場合

トキラックスKTの点灯には、直感的な操作が可能な専用コントローラ「トキラックスKT 操作ユニット」をお勧めします。

点灯には、電源と操作ユニットの他に、各電源ごとに電流制御用のユニットと通信用のLANケーブルが必要です。

1台目のユニットには「トキラックスKT 制御ユニット」、2台目以降は「トキラックスKT 増設ユニット」をご指定ください。



LC-KT-DMRJ



LC-KT-SCDPJ



LC-KT-DPJ

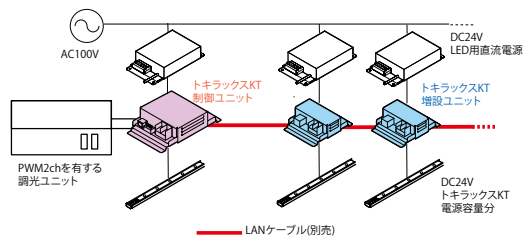
操作部に市販の2chPWM調光器を使う場合

市販の2回路出力を行えるPWM信号線式調光器を利用して操作することも可能です。

点灯には、電源と操作ユニットの他に、電源ごとに電流制御用のユニットと通信用のLANケーブルが必要です。

1台目のユニットには「トキラックスKT 制御ユニット」、2台目以降は「トキラックスKT 増設ユニット」をご指定ください。

対応する調光器については、P133をご覧ください。



LC-KT-SCDPJ



LC-KT-DPJ